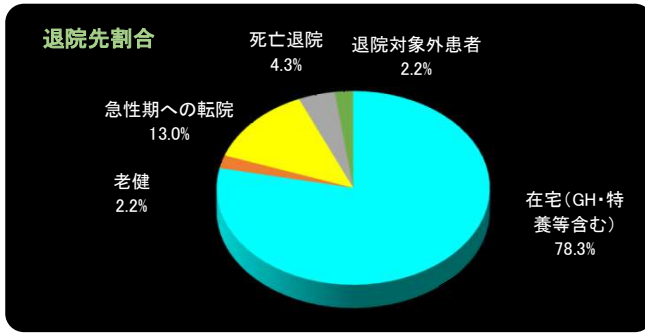


回復期リハ病棟診療統計データ(2023年8月～2024年1月)

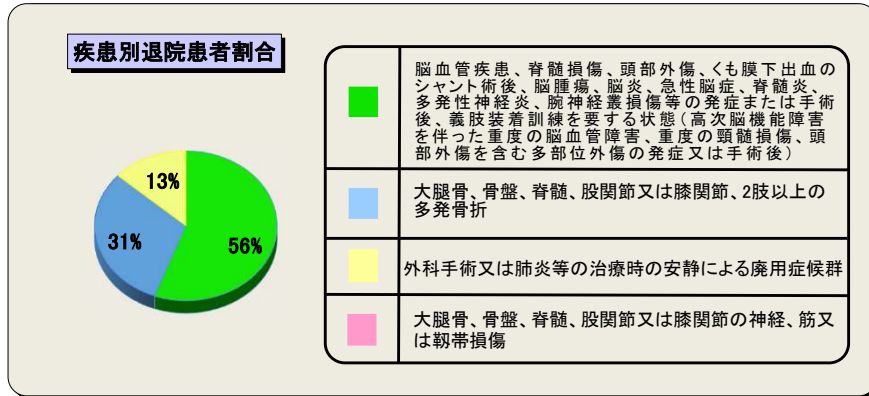


退院者数(人)

在宅(GH・特養等含む)	36
療養型病棟	0
老健	1
急性期への転院	6
死亡退院	2
退院対象外患者	1
計	46

退院者平均年齢(歳)	75.2
------------	------

※死亡・急性期への転院を除く在宅復帰率… **97.3%**

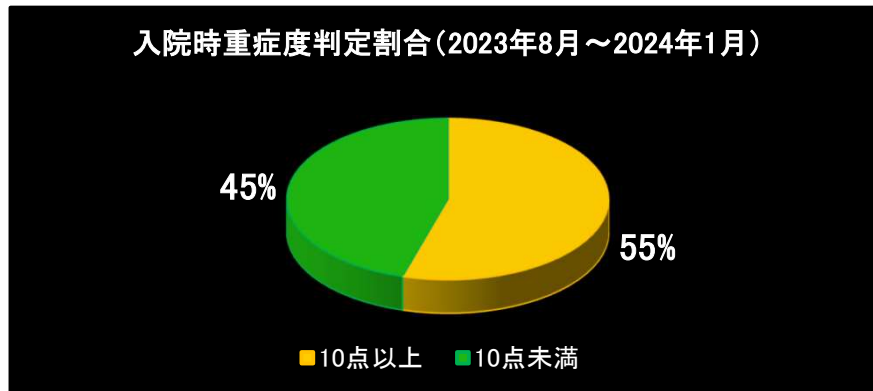


疾患別退院患者数(人)

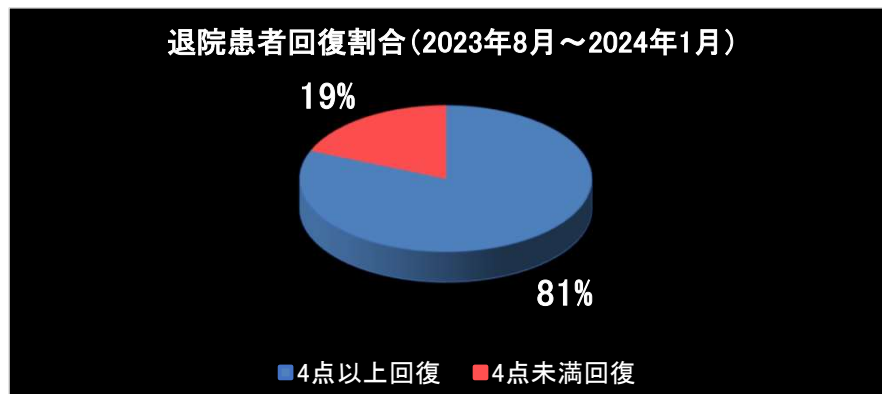
	25
	14
	6
	0
計	45

疾患別平均在院日数(日)

	137.8
	72.6
	80.8
	0.0
全体	109.9



日常生活機能評価	人数
1 10点以上	24
2 10点未満	20
計	44



重症患者回復加算	人数
1 4点以上回復	13
2 4点未満回復	3
計	16