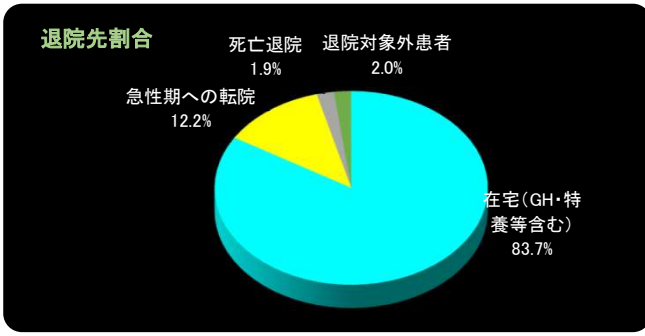


# 回復期リハ病棟診療統計データ(2023年2月～2023年7月)



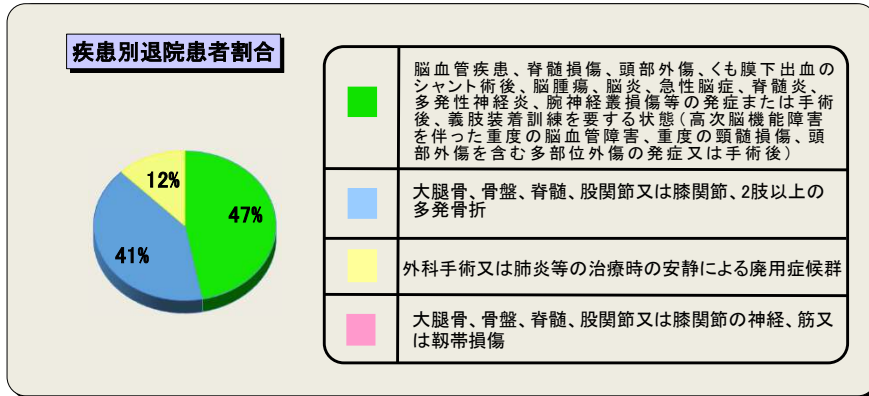
### 退院者数(人)

在宅(GH・特養等含む)	41
療養型病棟	0
老健	0
急性期への転院	6
死亡退院	1
退院対象外患者	1
計	49

※トランス等

退院者平均年齢(歳)	79.2
------------	------

※死亡・急性期への転院を除く在宅復帰率… **100.0%**

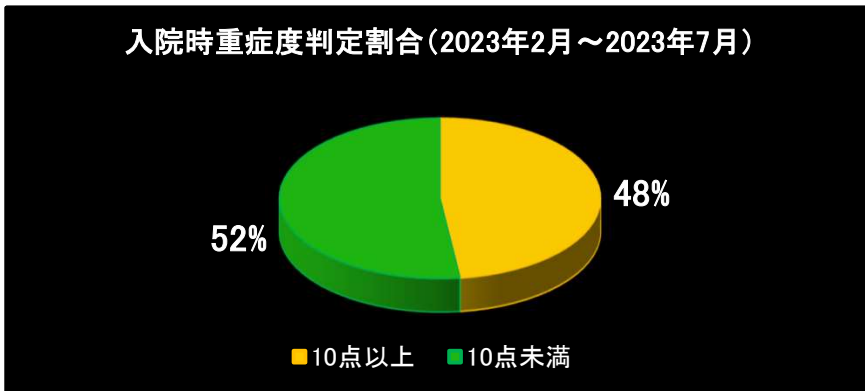


### 疾患別退院患者数(人)

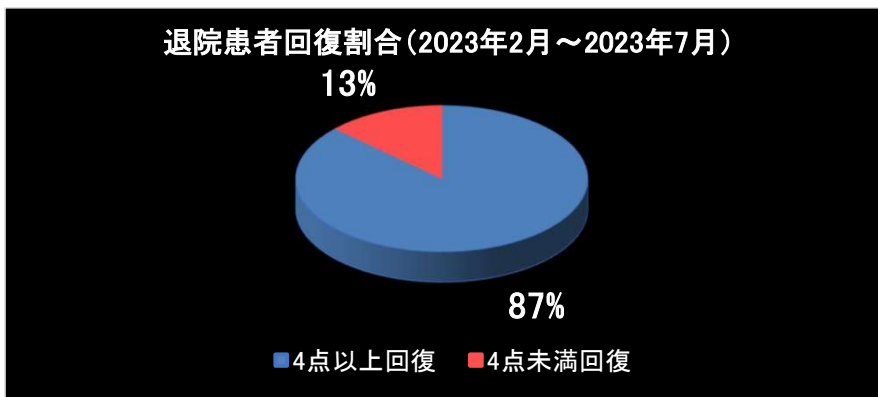
	23
	20
	6
	0
計	49

### 疾患別平均在院日数(日)

	108.8
	70.4
	68.3
	0.0
全体	88.2



日常生活機能評価	人数
1 10点以上	24
2 10点未満	26
計	50



重症患者回復加算	人数
1 4点以上回復	20
2 4点未満回復	3
計	23