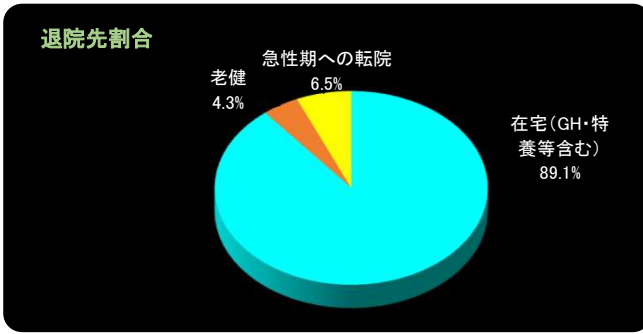


# 回復期リハ病棟診療統計データ(2022年8月～2023年1月)



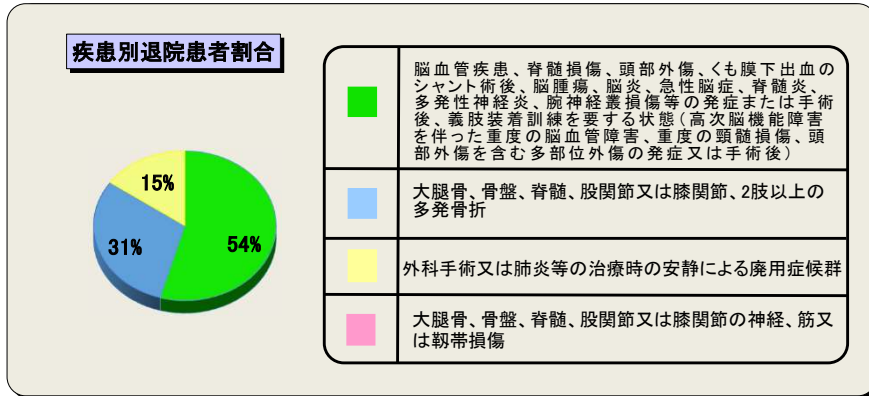
### 退院者数(人)

在宅(GH・特養等含む)	41
療養型病棟	0
老健	2
急性期への転院	3
死亡退院	0
退院対象外患者	0
計	46

※トランス等

退院者平均年齢(歳)	79.4
------------	------

※死亡・急性期への転院を除く在宅復帰率… **95.3%**

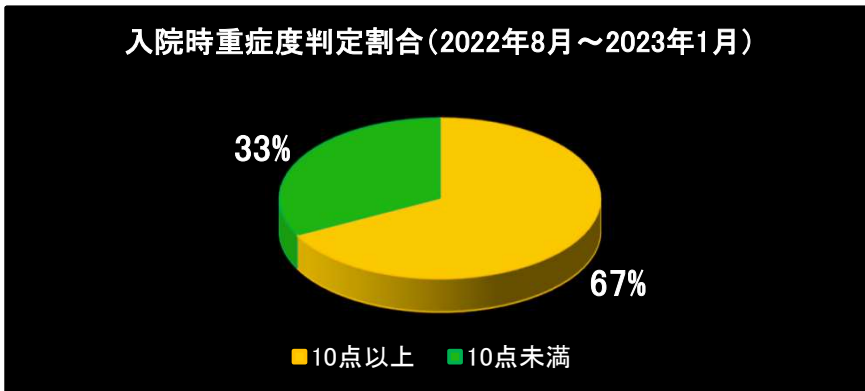


### 疾患別退院患者数(人)

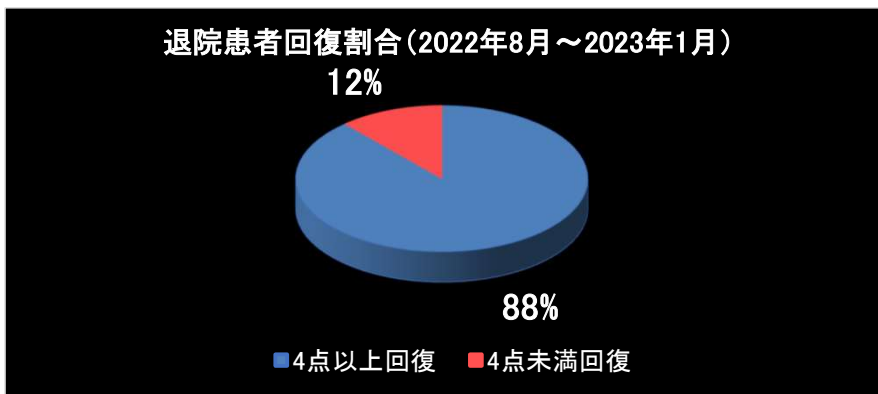
緑色	25
青色	14
黄色	7
ピンク	0
計	46

### 疾患別平均在院日数(日)

緑色	111.8
青色	72.6
黄色	68.1
ピンク	0.0
全体	93.2



日常生活機能評価	人数
1 10点以上	31
2 10点未満	15
計	46



重症患者回復加算	人数
1 4点以上回復	23
2 4点未満回復	3
計	26