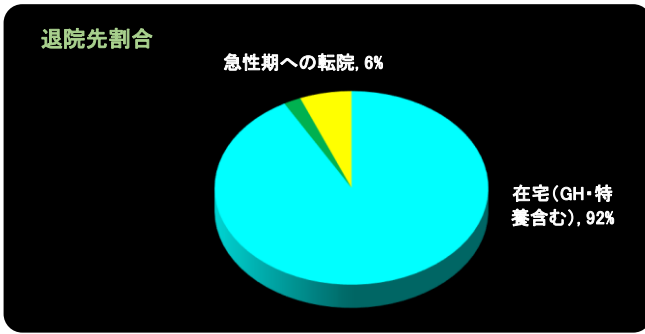


# 回復期リハ病棟診療統計データ(R1年5月～R1年10月)

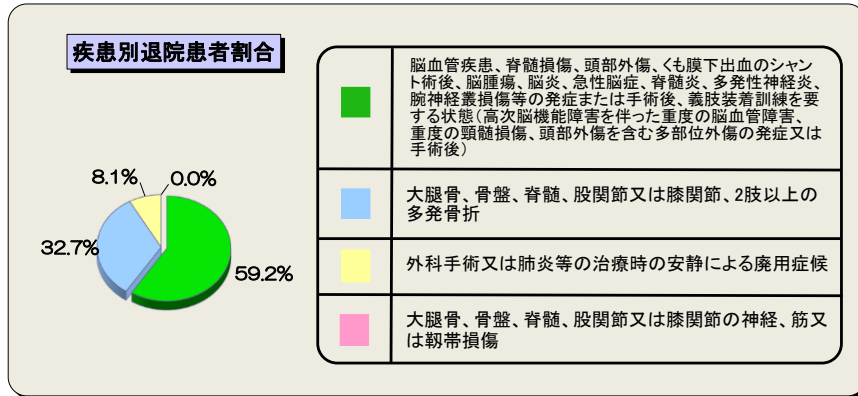


### 退院者数(人)

在宅(GH・特養含む)	45
療養型病棟	1
老健	0
急性期への転院	3
死亡退院	0
対象外疾患患者	2
計	51

退院者平均年齢(歳)	78.7
------------	------

※死亡・急性期への転院を除く在宅復帰率… **97.8%**

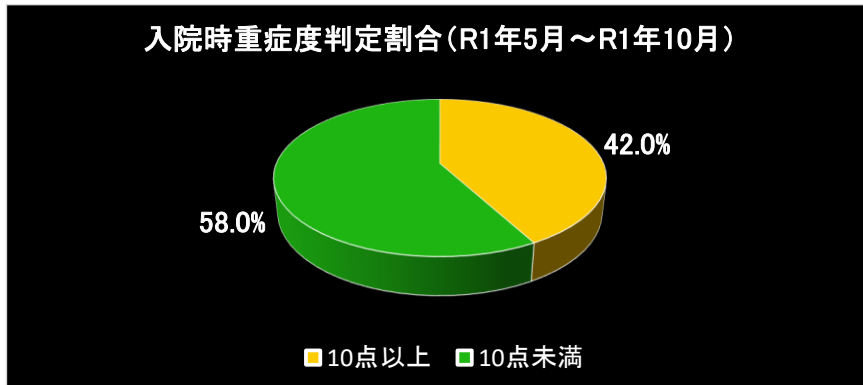


### 疾患別退院患者数(人)

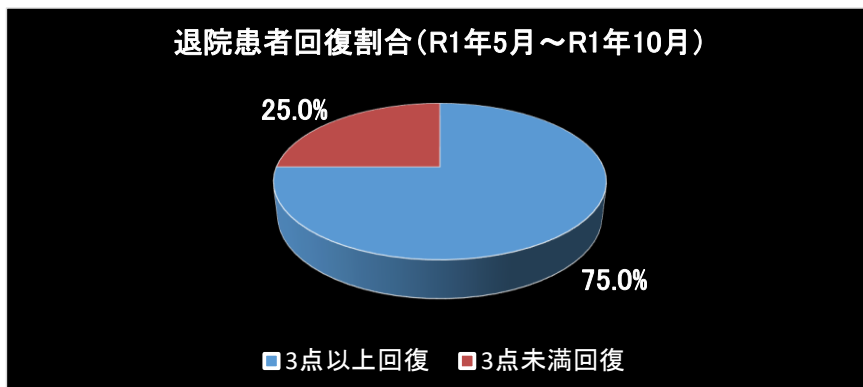
	29
	16
	4
	0
計	49

### 疾患別平均在院日数(日)

	101.1
	80.6
	58.0
	0.0
全体	59.9



日常生活機能評価	人数
1 10点以上	21
2 10点未満	29
計	50



重症患者回復加算	人数
1 3点以上回復	15
2 3点未満回復	5
計	20