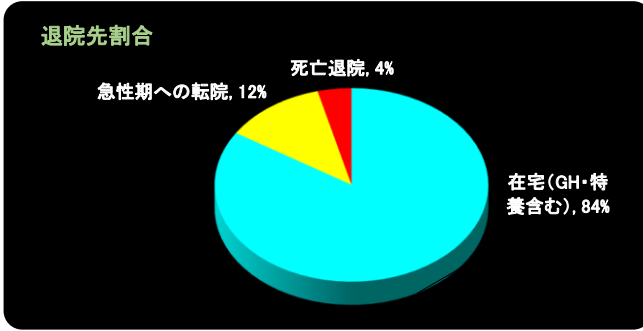


回復期リハ病棟診療統計データ(H31年3月～R1年8月)

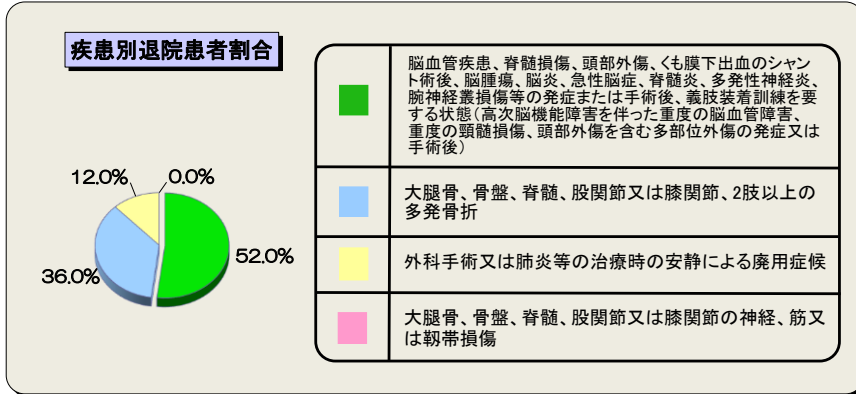


退院者数(人)

在宅(GH・特養含む)	42
療養型病棟	0
老健	0
急性期への転院	6
死亡退院	2
対象外疾患患者	3
計	53

退院者平均年齢(歳)	79.4
------------	------

※死亡・急性期への転院を除く在宅復帰率… **100.0%**

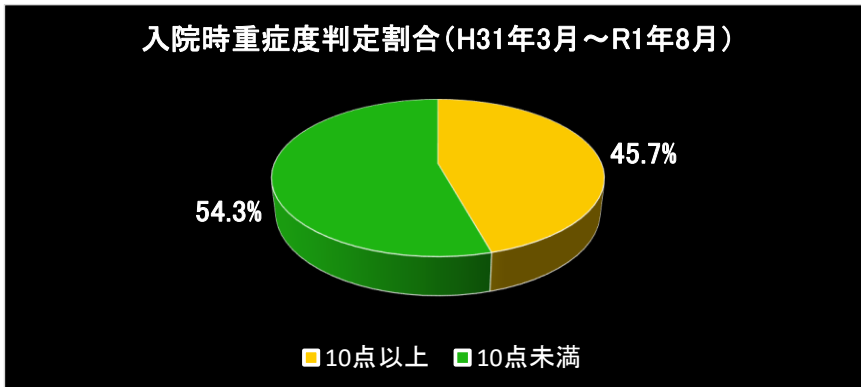


疾患別退院患者数(人)

	26
	18
	6
	0
計	50

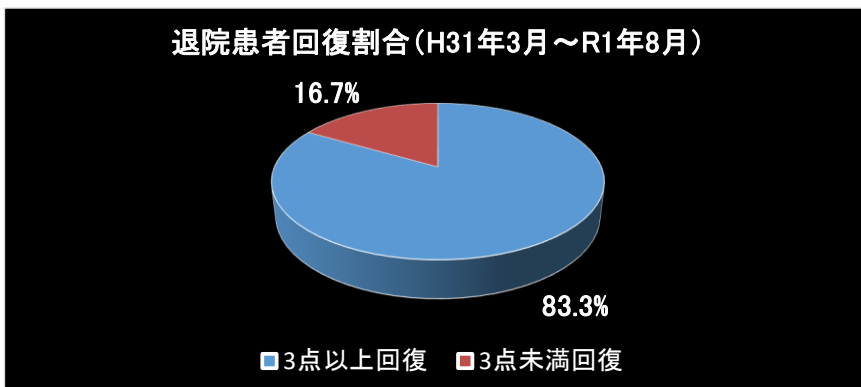
疾患別平均在院日数(日)

	100.6
	85.9
	70.7
	0.0
全体	64.3



日常生活機能評価

評価	人数
1 10点以上	21
2 10点未満	25
計	46



重症患者回復加算

回復状況	人数
1 3点以上回復	15
2 3点未満回復	3
計	18