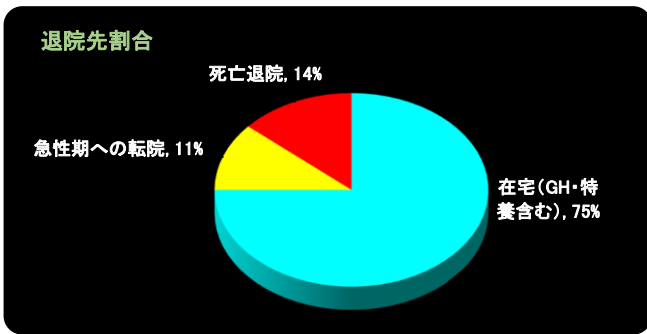


回復期リハ病棟診療統計データ(H30年11月～H31年4月)

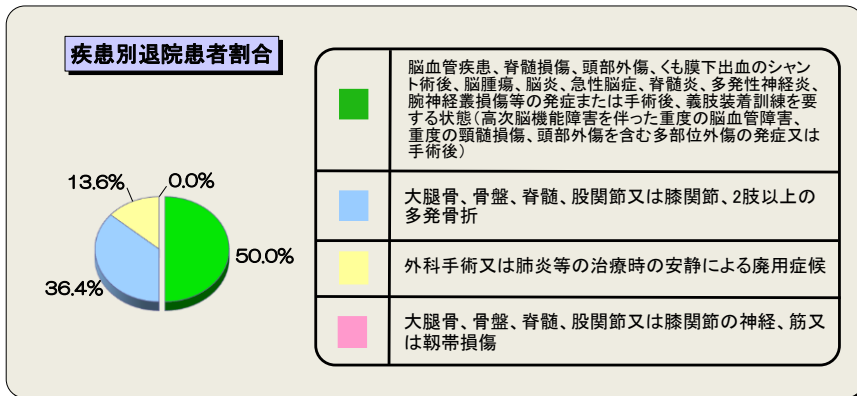


退院者数(人)

在宅(GH・特養含む)	33
療養型病棟	0
老健	0
急性期への転院	5
死亡退院	6
対象外疾患患者	3
計	47

退院者平均年齢(歳)	78.0
------------	------

※死亡・急性期への転院を除く在宅復帰率… 100.0%

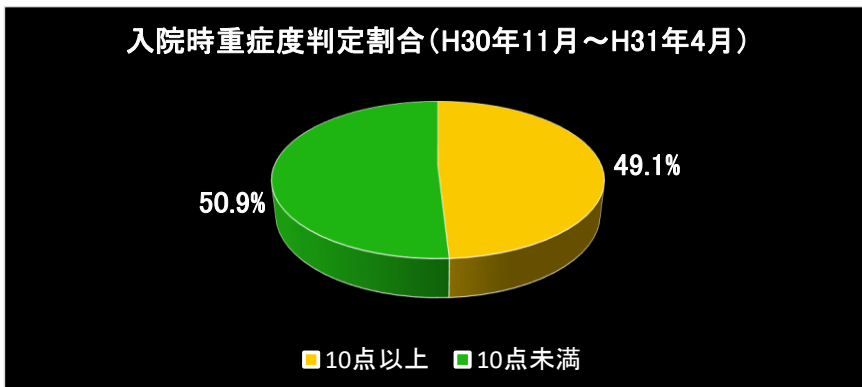


疾患別退院患者数(人)

	22
	16
	6
	0
計	44

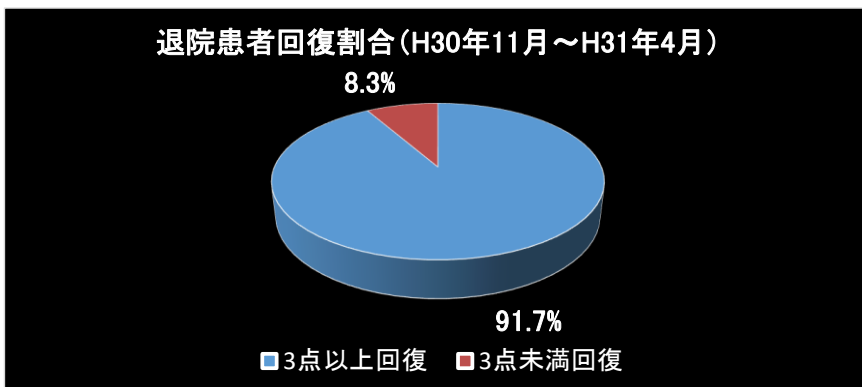
疾患別平均在院日数(日)

	77.6
	85.3
	68.8
	0.0
全体	57.9



日常生活機能評価

評価	人数
1 10点以上	27
2 10点未満	28
計	55



重症患者回復加算

回復加算	人数
1 3点以上回復	11
2 3点未満回復	1
計	12