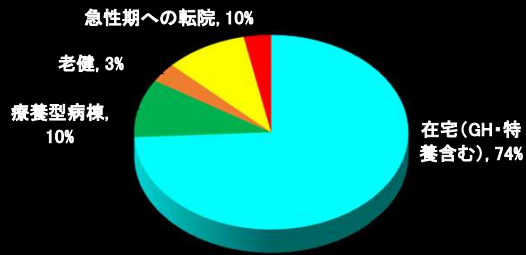


# 回復期リハ病棟診療統計データ(H29年9月～平成30年2月)

## 退院先割合



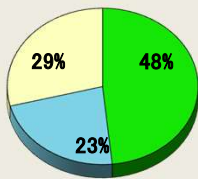
※死亡・急性期への転院を除く在宅復帰率… **85.2%**

## 退院者数(人)

在宅(GH・特養含む)	23
療養型病棟	3
老健	1
急性期への転院	3
死亡退院	1
対象外疾患患者	1
計	37

退院者平均年齢(歳) 78.9

## 疾患別退院患者割合



■	脳血管疾患、脊髄損傷、頭部外傷、くも膜下出血のシャント術後、脳腫瘍、脳炎、急性脳症、脊髄炎、多発性神経炎、腕神経叢損傷等の発症または手術後、義肢装着訓練を要する状態(高次脳機能障害を伴った重度の脳血管障害、重度の頸髄損傷、頭部外傷を含む多部位外傷の発症又は手術後)
■	大腿骨、骨盤、脊髄、股関節又は膝関節、2肢以上の多発骨折
■	外科手術又は肺炎等の治療時の安静による廃用症候
■	大腿骨、骨盤、脊髄、股関節又は膝関節の神経、筋又は靭帯損傷

## 疾患別退院患者数(人)

■	15
■	7
■	9
■	0
計	35

## 疾患別平均在院日数(日)

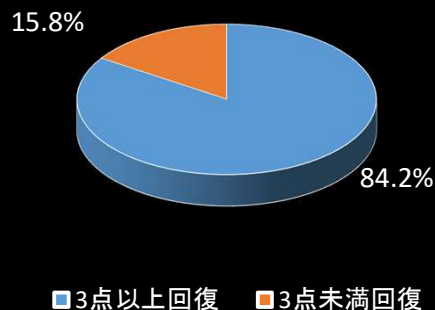
■	98.7
■	64.0
■	79.9
全体	80.7

## 入院時重症度判定割合(H29年9月～H30年2月)



日常生活機能評価	人数
1 10点以上	17
2 10点未満	16
計	33

## 退院患者回復割合(H29年9月～H30年2月)



重症患者回復加算	人数
1 3点以上回復	16
2 3点未満回復	3
計	19