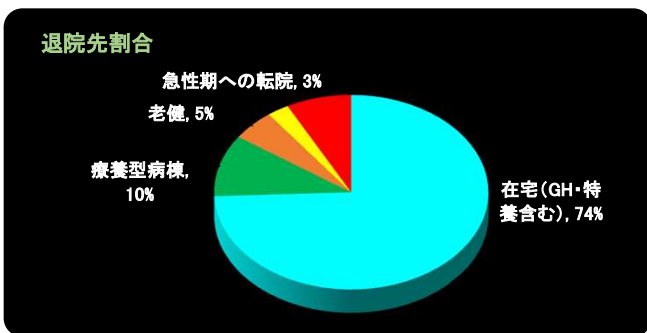


# 回復期リハ病棟診療統計データ(H29年3月～8月)



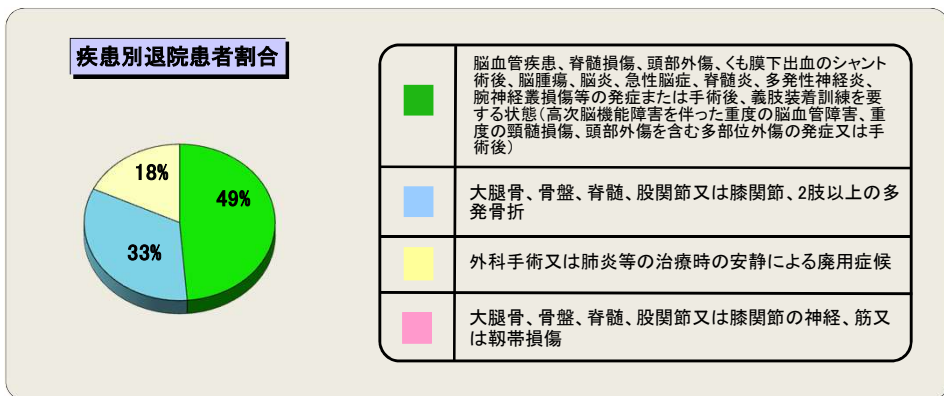
### 退院者数(人)

在宅(GH・特養含む)	29
療養型病棟	4
老健	2
急性期への転院	1
死亡退院	3
対象外疾患患者	0
計	37

退院者平均年齢(歳)	80.9
------------	------

※死亡・急性期への転院を除く在宅復帰率… **82.9%**

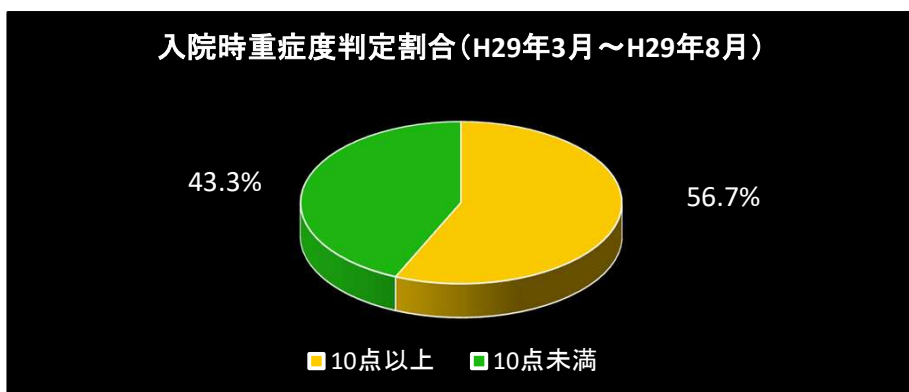


### 疾患別退院患者数(人)

脳血管疾患等	19
大腿骨・骨盤等	13
外科手術等	7
その他	0
計	35

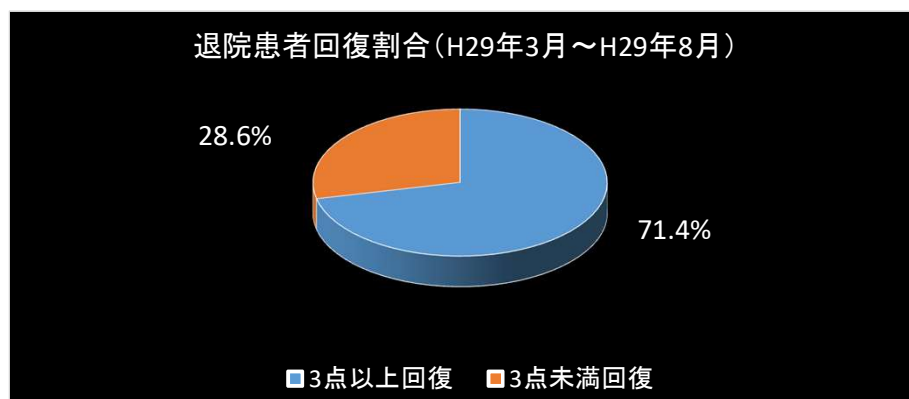
### 疾患別平均在院日数(日)

脳血管疾患等	103.3
大腿骨・骨盤等	64.3
外科手術等	62.1
全体	80.7



### 日常生活機能評価

評価	人数
1 10点以上	17
2 10点未満	13
計	30



### 重症患者回復加算

回復加算	人数
1 3点以上回復	10
2 3点未満回復	4
計	14