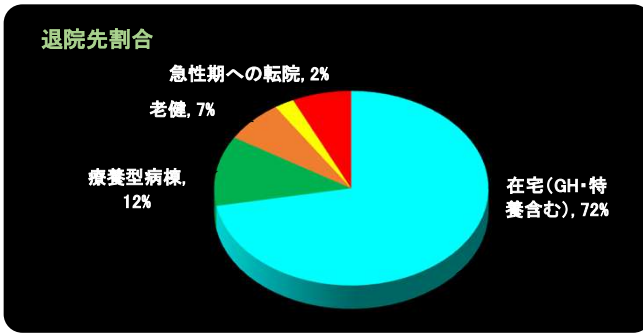


回復期リハ病棟診療統計データ(H29年2月～7月)

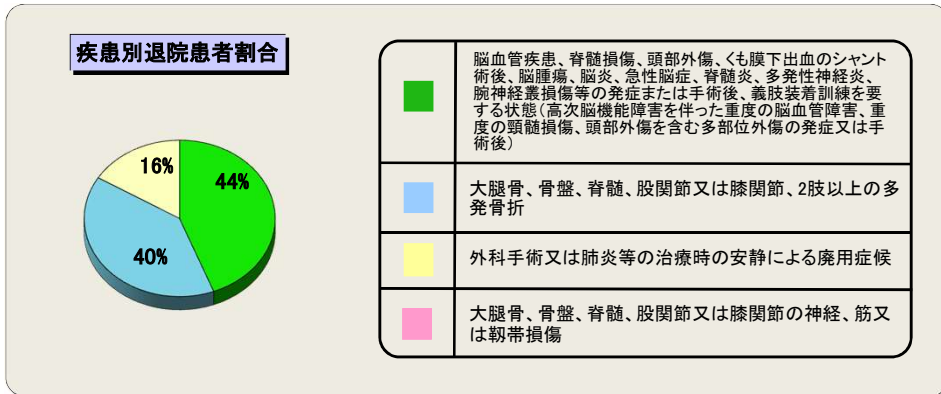


退院者数(人)

| | |
|-------------|----|
| 在宅(GH・特養含む) | 31 |
| 療養型病棟 | 5 |
| 老健 | 3 |
| 急性期への転院 | 1 |
| 死亡退院 | 3 |
| 対象外疾患患者 | 0 |
| 計 | 37 |

| | |
|------------|------|
| 退院者平均年齢(歳) | 80.9 |
|------------|------|

※死亡・急性期への転院を除く在宅復帰率… **79.5%**

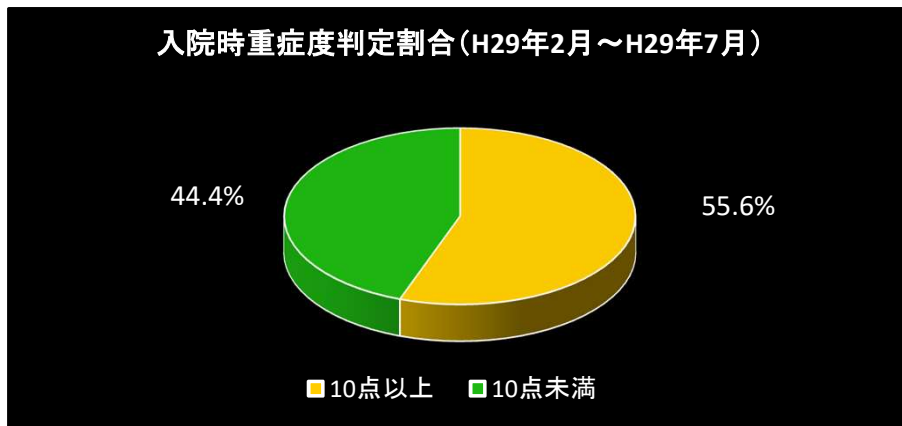


疾患別退院患者数(人)

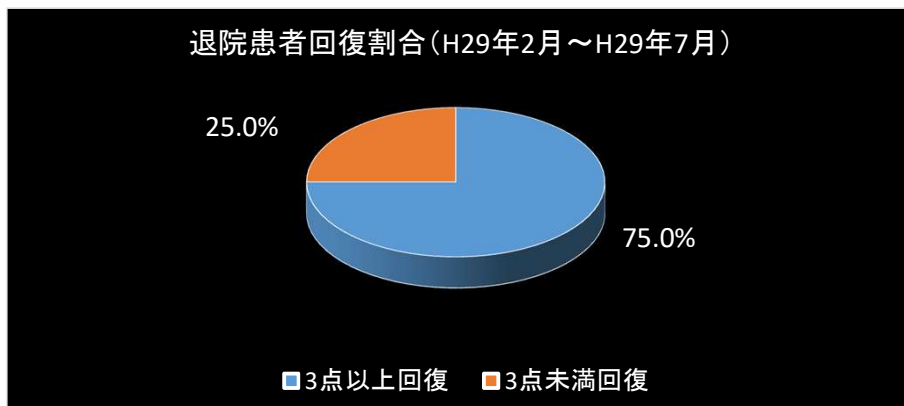
| | |
|---------|----|
| 脳血管疾患等 | 19 |
| 大腿骨・骨盤等 | 17 |
| 外科手術等 | 7 |
| 計 | 35 |

疾患別平均在院日数(日)

| | |
|---------|-------|
| 脳血管疾患等 | 107.2 |
| 大腿骨・骨盤等 | 65.3 |
| 外科手術等 | 62.1 |
| 全体 | 80.7 |



| 日常生活機能評価 | 人数 |
|----------|----|
| 1 10点以上 | 20 |
| 2 10点未満 | 16 |
| 計 | 36 |



| 重症患者回復加算 | 人数 |
|----------|----|
| 1 3点以上回復 | 12 |
| 2 3点未満回復 | 4 |
| 計 | 16 |