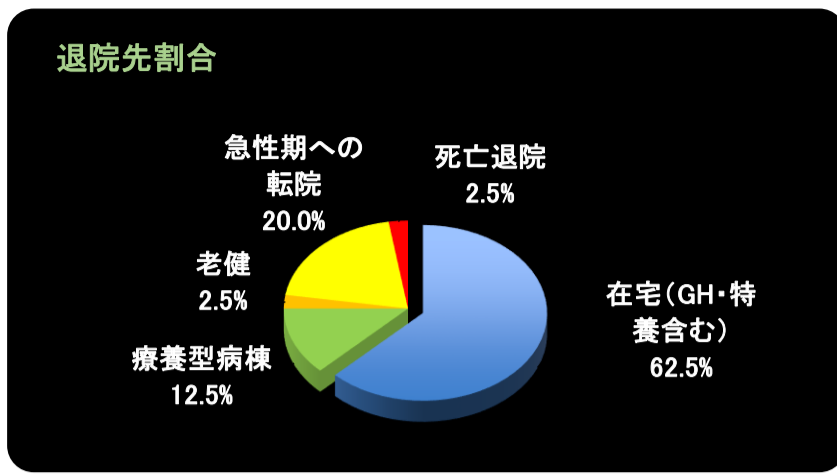


# 回復期リハ病棟診療統計データ(H28年11月～H29年4月)

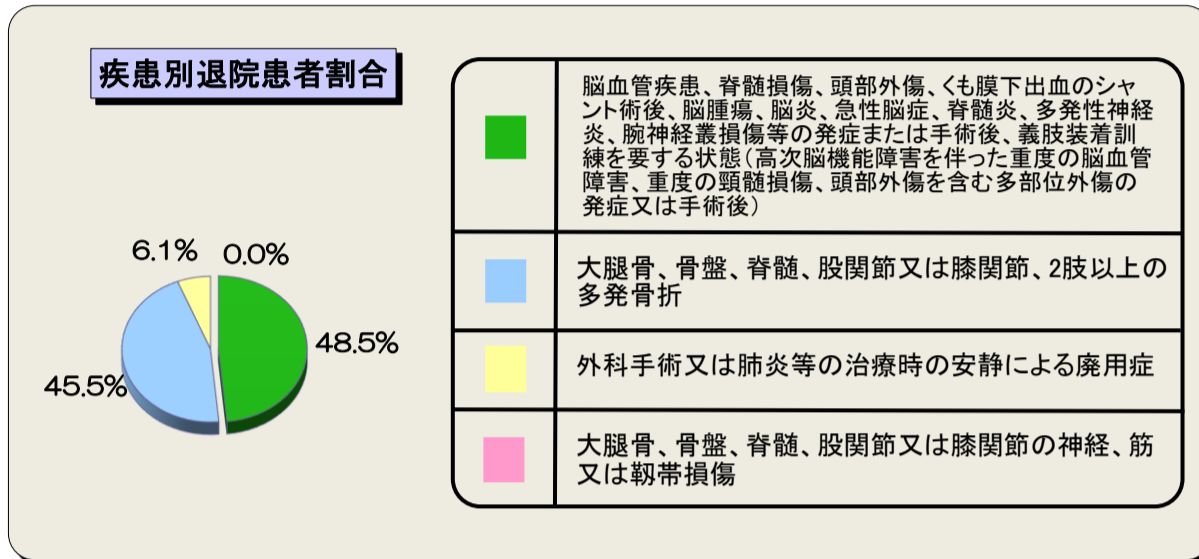


### 退院者数(人)

在宅(GH・特養含む)	25
療養型病棟	5
老健	1
急性期への転院	8
死亡退院	1
対象外疾患患者	3
計	43

退院者平均年齢(歳)	80.4
------------	------

※死亡・急性期への転院を除く在宅復帰率… 80.6%

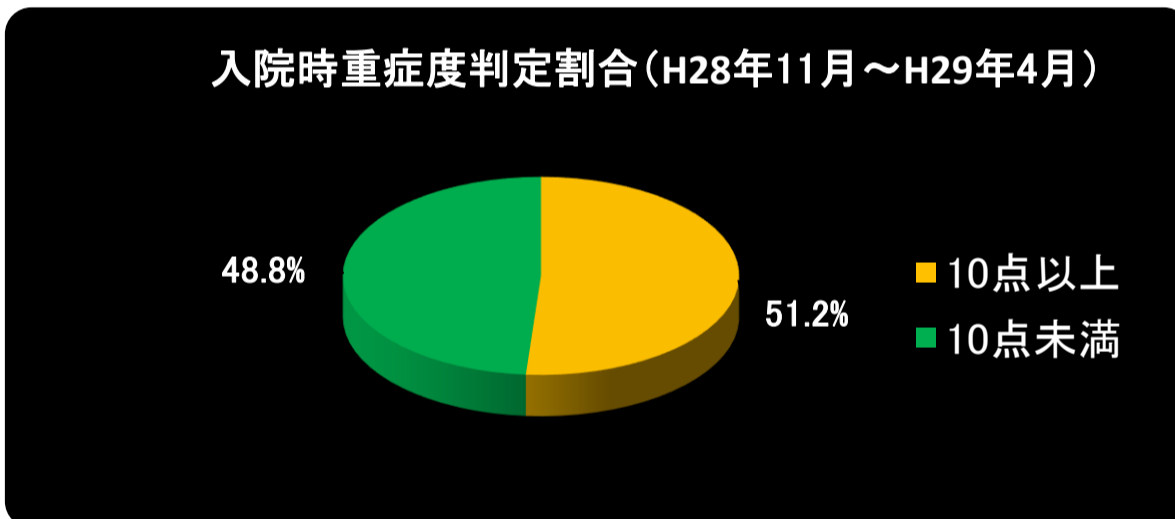


### 疾患別退院患者数(人)

	16
	15
	2
	0
計	33

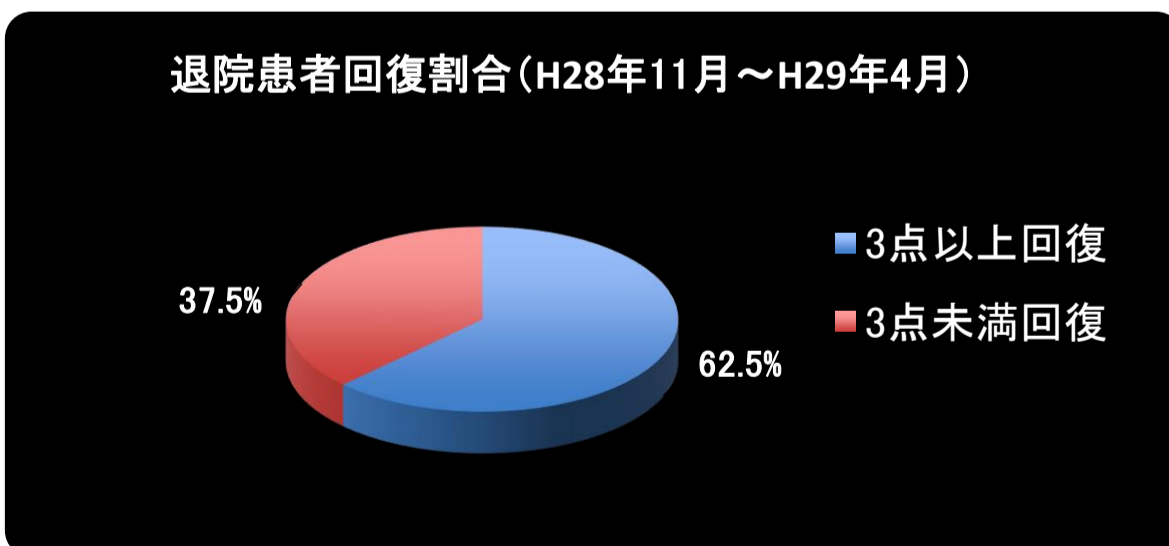
### 疾患別平均在院日数(日)

	113.13
	58.31
	88.00
	0.00
全体	64.86



### 日常生活機能評価

評価	人数
1 10点以上	21
2 10点未満	20
計	41



### 重症患者回復加算

回復加算	人数
1 3点以上回復	10
2 3点未満回復	0
計	10