

# 回復期病棟診療統計データ (H28年9月～H29年2月)

## 退院先割合



## 退院者数(人)

在宅(GH・特養含む)	25
療養型病棟	5
老健	1
急性期への転院	2
死亡退院	0
対象外疾患患者	4
計	37

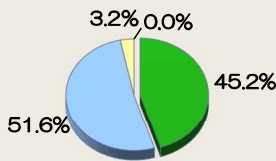
## 病床稼働率(%)

9月	57
10月	54
11月	50
12月	61
1月	54
2月	72
平均稼働率	58.0

退院者平均年齢(歳)	79.2
------------	------

※死亡・急性期への転院を除く在宅復帰率... 80.6%

## 疾患別退院患者割合



	脳血管疾患、脊髄損傷、頭部外傷、くも膜下出血のシャント術後、脳腫瘍、脳炎、急性脳症、脊髄炎、多発性神経炎、腕神経叢損傷等の発症または手術後、義肢装着訓練を要する状態(高次脳機能障害を伴った重度の脳血管障害、重度の頸髄損傷、頭部外傷を含む多部位外傷の発症又は手術後)
	大腿骨、骨盤、脊髄、股関節又は膝関節、2肢以上の多発骨折
	外科手術又は肺炎等の治療時の安静による廃用症
	大腿骨、骨盤、脊髄、股関節又は膝関節の神経、筋又は靭帯損傷

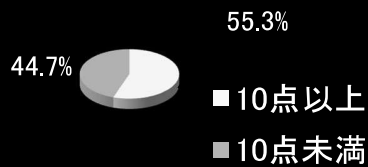
## 疾患別退院患者数(人)

	14
	16
	1
	0
計	31

## 疾患別平均在院日数(日)

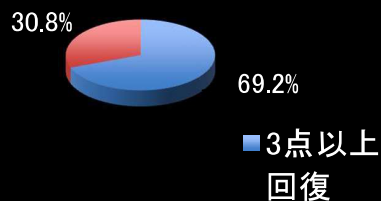
	127.57
	51.63
	30.00
全体	69.73

## 入院時重症度判定割合 (H28年9月～H29年2月)



	日常生活機能評価	人数
1	10点以上	21
2	10点未満	17
計		38

## 退院患者回復割合 (H28年9月～H29年2月)



	重症患者回復加算	人数
1	3点以上回復	9
2	3点未満回復	4
計		13