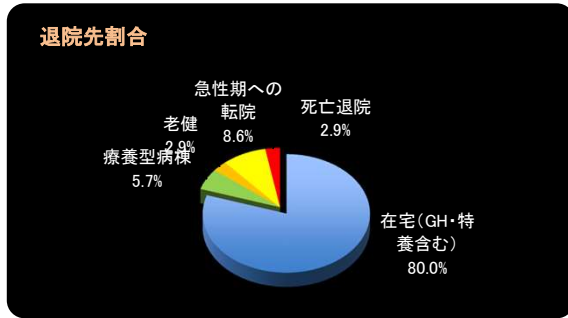


回復期病棟診療統計データ(H28年6月～H28年11月)



退院者数(人)

在宅(GH・特養含む)	28
療養型病棟	2
老健	1
急性期への転院	3
死亡退院	1
対象外疾患患者	2
計	37

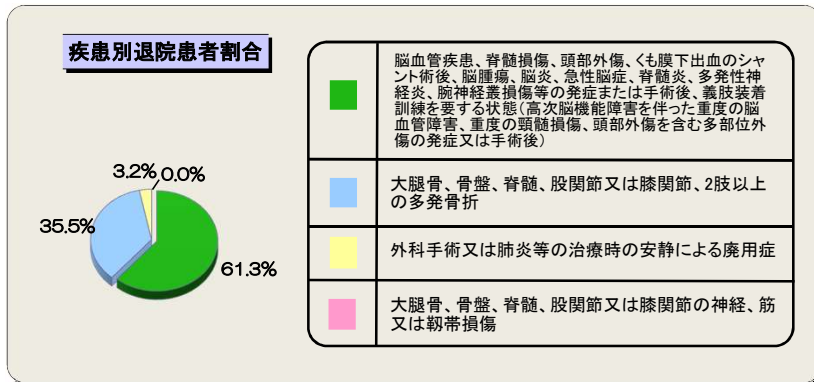
病床稼働率(%)

6月	55
7月	52
8月	50
9月	57
10月	54
11月	50
平均稼働率	53.0

退院者平均年齢(歳)

79.2

※死亡・急性期への転院を除く在宅復帰率… 90.3%

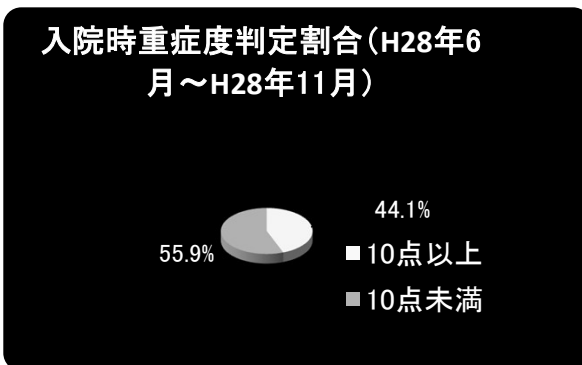


疾患別退院患者数(人)

	19
	11
	1
	0
計	31

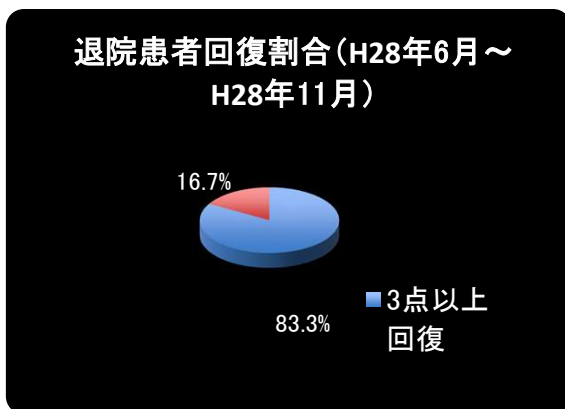
疾患別平均在院日数(日)

	111.40
	56.00
	30.00
全体	65.80



日常生活機能評価

評価	人数
1 10点以上	15
2 10点未満	19
計	34



重症患者回復加算人数

1 3点以上回復	10
2 3点未満回復	2
計	12