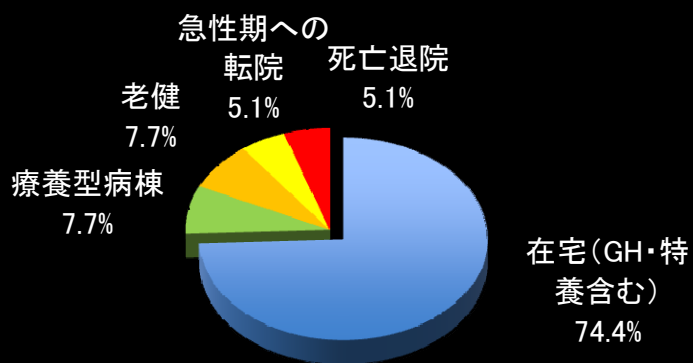


回復期病棟診療統計データ(H28年4月～H28年9月)

退院先割合



退院者数(人)

在宅(GH・特養含む)	29
療養型病棟	3
老健	3
急性期への転院	2
死亡退院	2
対象外疾患患者	2
計	41

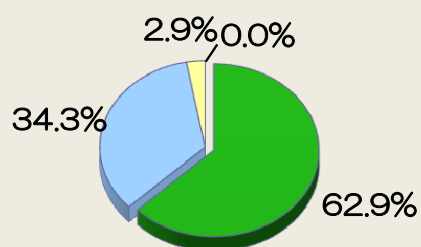
病床稼働率(%)

4月	68
5月	63
6月	55
7月	52
8月	50
9月	57
平均稼働率	57.5

退院者平均年齢(歳) 78.5

※死亡・急性期への転院を除く在宅復帰率・・・ 82.9%

疾患別退院患者割合



■	脳血管疾患、脊髄損傷、頭部外傷、くも膜下出血のシャント術後、脳腫瘍、脳炎、急性脳症、脊髄炎、多発性神経炎、腕神経叢損傷等の発症または手術後、義肢装着訓練を要する状態(高次脳機能障害を伴った重度の脳血管障害、重度の頸髄損傷、頭部外傷を含む多部位外傷の発症又は手術後)
■	大腿骨、骨盤、脊髄、股関節又は膝関節、2肢以上の多発骨折
■	外科手術又は肺炎等の治療時の安静による廃用症
■	大腿骨、骨盤、脊髄、股関節又は膝関節の神経、筋又は靭帯損傷

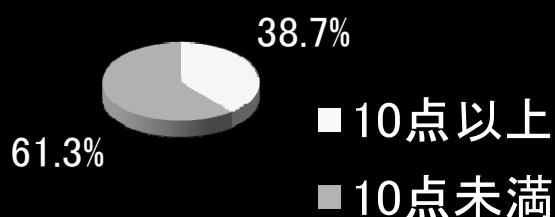
疾患別退院患者数(人)

脳血管疾患等	22
大腿骨・骨盤等	12
外科手術等	1
その他	0
計	35

疾患別平均在院日数(日)

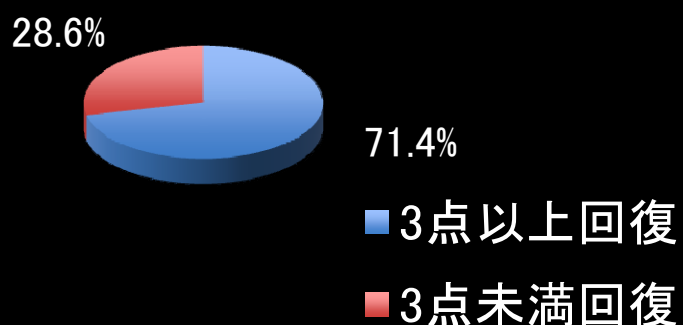
脳血管疾患等	111.08
大腿骨・骨盤等	66.85
外科手術等	30.00
全体	69.31

入院時重症度判定割合(H28年4月～H28年9月)



	日常生活機能評価	人数
1	10点以上	12
2	10点未満	19
	計	31

退院患者回復割合(H28年4月～H28年9月)



	重症患者回復加算	人数
1	3点以上回復	10
2	3点未満回復	4
	計	14