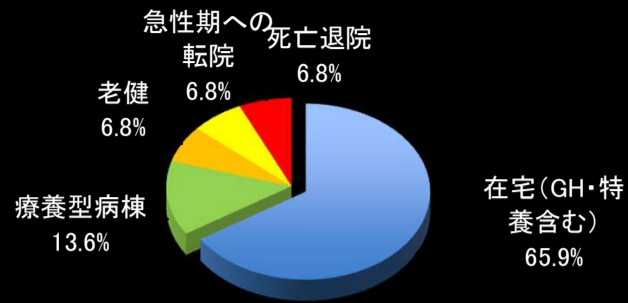


## 回復期病棟診療統計データ(H28年3月～H28年8月)

### 退院先割合



### 退院者数(人)

在宅(GH・特養含む)	29
療養型病棟	6
老健	3
急性期への転院	3
死亡退院	3
対象外疾患患者	1
計	45

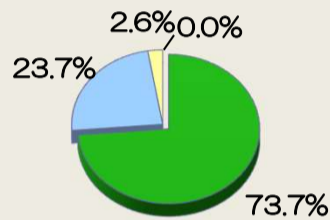
### 病床稼働率(%)

3月	84
4月	68
5月	63
6月	55
7月	52
8月	50
平均稼働率	62.0

退院者平均年齢(歳) 78.5

※死亡・急性期への転院を除く在宅復帰率… 76.3%

### 疾患別退院患者割合



■	脳血管疾患、脊髄損傷、頭部外傷、くも膜下出血のシャント術後、脳腫瘍、脳炎、急性脳症、脊髄炎、多発性神経炎、腕神経叢損傷等の発症または手術後、義肢装着訓練を要する状態(高次脳機能障害を伴った重度の脳血管障害、重度の頸髄損傷、頭部外傷を含む多部位外傷の発症又は手術後)
■	大腿骨、骨盤、脊髄、股関節又は膝関節、2肢以上の多発骨折
■	外科手術又は肺炎等の治療時の安静による廃用症
■	大腿骨、骨盤、脊髄、股関節又は膝関節の神経、筋又は靭帯損傷

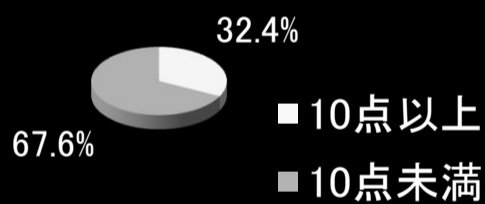
### 疾患別退院患者数(人)

■	28
■	9
■	1
■	0
計	38

### 疾患別平均在院日数(日)

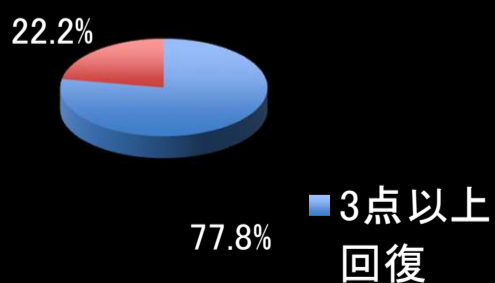
■	106.22
■	77.90
■	46.00
全体	76.71

### 入院時重症度判定割合(H28年3月～H28年8月)



	日常生活機能	人数
1	10点以上	10
2	10点未満	0
計		10

### 退院患者回復割合(H28年3月～H28年8月)



	重症患者回復	人数
1	3点以上回復	0
2	3点未満回復	0
計		0