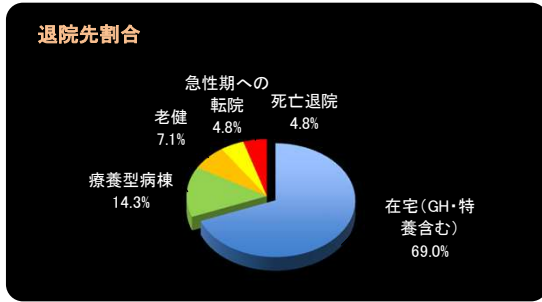


回復期病棟診療統計データ(H28年2月～H28年7月)



退院者数(人)

在宅(GH・特養含む)	29
療養型病棟	6
老健	3
急性期への転院	2
死亡退院	2
対象外疾患患者	2
計	44

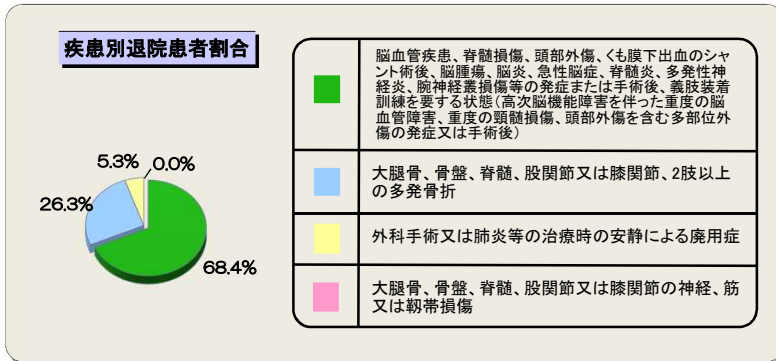
病床稼働率(%)

2月	81
3月	84
4月	68
5月	63
6月	55
7月	52
平均稼働率	67.2

退院者平均年齢(歳)

退院者平均年齢(歳)	79.4
------------	------

※死亡・急性期への転院を除く在宅復帰率・・・ 76.3%

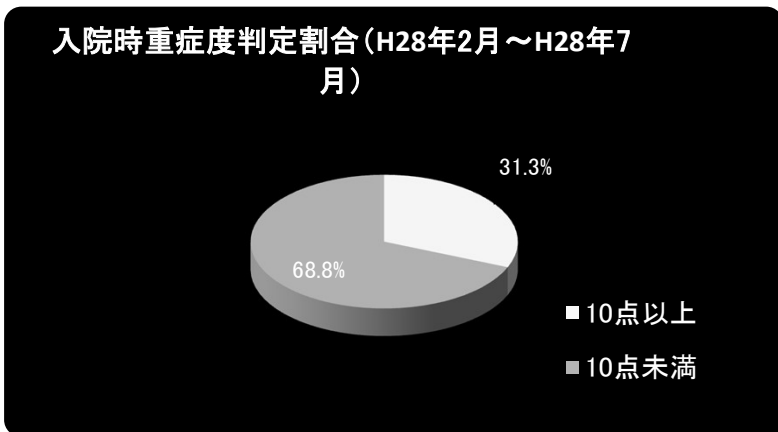


疾患別退院患者数(人)

脳血管疾患、脊髄損傷、頭部外傷、くも膜下出血のシャント術後、脳腫瘍、脳炎、急性脳症、脊髄炎、多発性神経炎、脳神経叢損傷等の発症または手術後、義肢装着訓練を要する状態(高次脳機能障害を伴った重度の脳血管障害、重度の頭髄損傷、頭部外傷を含む多部位外傷の発症又は手術後)	26
大腿骨、骨盤、脊椎、股関節又は膝関節、2肢以上の多発骨折	10
外科手術又は肺炎等の治療時の安静による廃用症	2
大腿骨、骨盤、脊椎、股関節又は膝関節の神経、筋又は靭帯損傷	0
計	38

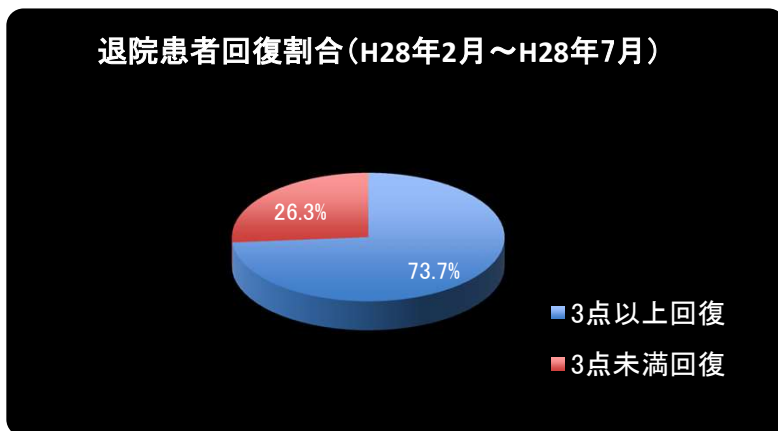
疾患別平均在院日数(日)

脳血管疾患、脊髄損傷、頭部外傷、くも膜下出血のシャント術後、脳腫瘍、脳炎、急性脳症、脊髄炎、多発性神経炎、脳神経叢損傷等の発症または手術後、義肢装着訓練を要する状態(高次脳機能障害を伴った重度の脳血管障害、重度の頭髄損傷、頭部外傷を含む多部位外傷の発症又は手術後)	103.86
大腿骨、骨盤、脊椎、股関節又は膝関節、2肢以上の多発骨折	78.91
外科手術又は肺炎等の治療時の安静による廃用症	86.00
大腿骨、骨盤、脊椎、股関節又は膝関節の神経、筋又は靭帯損傷	89.59
全体	89.59



日常生活機能評価

評価	人数
1 10点以上	10
2 10点未満	22
計	32



重症患者回復加算

回復	人数
1 3点以上回復	14
2 3点未満回復	5
計	19