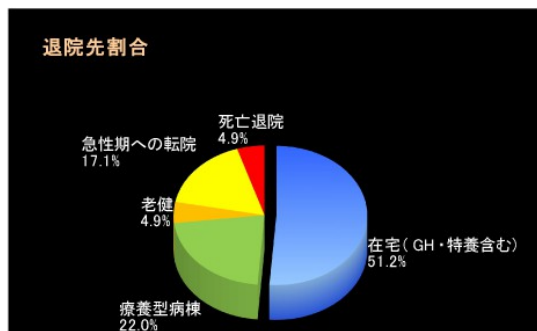


回復期病棟診療統計データ (H27年12月～H28年5月)



退院者数 (人)

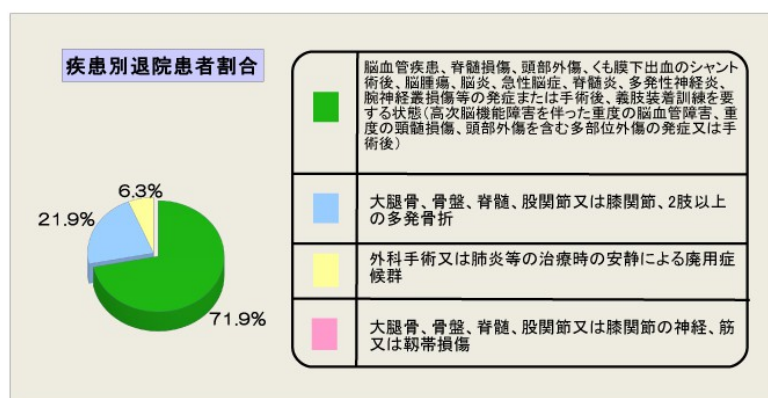
在宅 (GH・特養含む)	21
療養型病棟	9
老健	2
急性期への転院	7
死亡退院	2
対象外疾患患者	2
計	43

病床稼働率 (%)

12月	65
1月	83
2月	81
3月	84
4月	68
5月	63
平均稼働率	74.0

退院者平均年齢 (歳)	79.3
-------------	------

※死亡・急性期への転院を除く在宅復帰率・・・ 65.6%



疾患別退院患者数 (人)

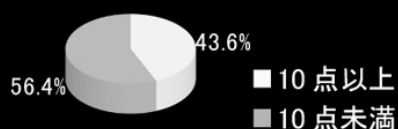
	23
	7
	2
	0
計	32

疾患別平均在院日数 (日)

	107.53
	80.86
	70.25
全体	86.21

※急性期への転院・死亡退院患者は含まない

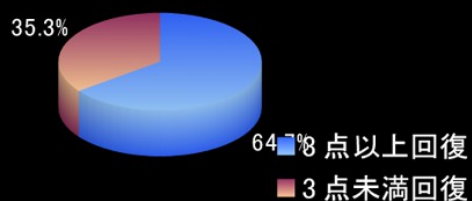
入院時重症度判定割合 (H27年12月～H28年5月)



日常生活機能評価 人数

1	10点以上	17
2	10点未満	22
計		39

退院患者回復割合 (H27年12月～H28年5月)



重症患者回復加算 人数

1	3点以上回復	11
2	3点未満回復	6
計		17