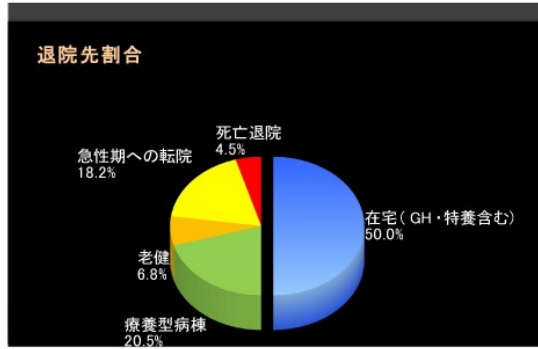


回復期病棟診療統計データ (H27年11月～H28年4月)



退院者数 (人)

| | |
|--------------|----|
| 在宅 (GH・特養含む) | 22 |
| 療養型病棟 | 9 |
| 老健 | 3 |
| 急性期への転院 | 8 |
| 死亡退院 | 2 |
| 対象外疾患患者 | 1 |
| 計 | 45 |

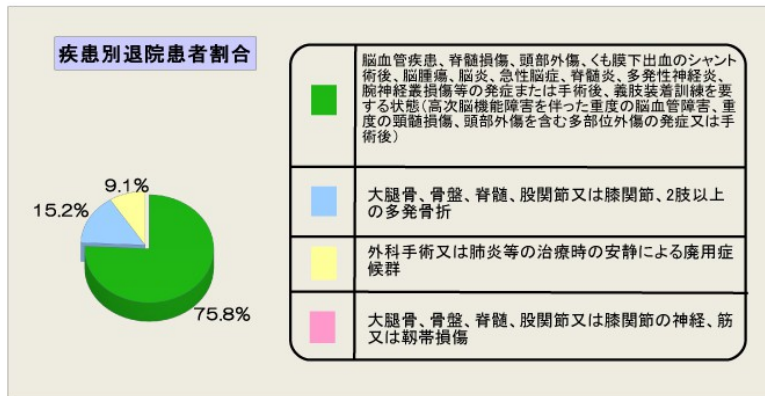
病床稼働率 (%)

| | |
|-------|------|
| 11月 | 61.0 |
| 12月 | 65.0 |
| 1月 | 83.0 |
| 2月 | 81.0 |
| 3月 | 84.0 |
| 4月 | 68.0 |
| 平均稼働率 | 73.7 |

退院者平均年齢 (歳)

| | |
|------|------|
| 平均年齢 | 79.4 |
|------|------|

※死亡・急性期への転院を除く在宅復帰率… 64.7%



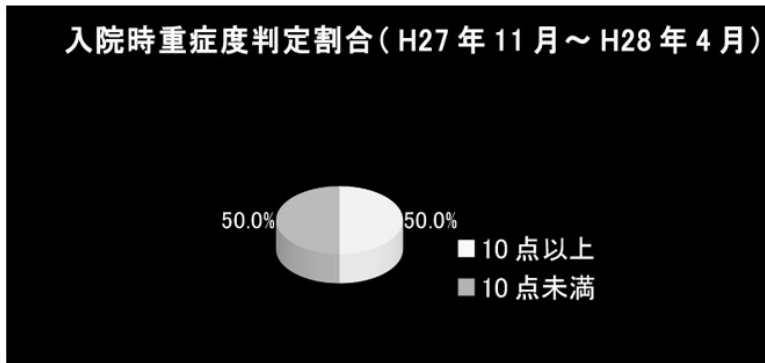
疾患別退院患者数 (人)

| | |
|---|----|
| 脳血管疾患、脊髄損傷、頭部外傷、くも膜下出血のシャント術後、脳腫瘍、脳炎、急性脳症、脊髄炎、多発性神経炎、腕神経叢損傷等の発症または手術後、義肢装着訓練を要する状態 (高次脳機能障害を伴った重度の脳血管障害、重度の頭髄損傷、頭部外傷を含む多部位外傷の発症又は手術後) | 25 |
| 大腿骨、骨盤、脊髄、股関節又は膝関節、2肢以上の多発骨折 | 5 |
| 外科手術又は肺炎等の治療時の安静による廃用症候群 | 3 |
| 大腿骨、骨盤、脊髄、股関節又は膝関節の神経、筋又は靭帯損傷 | 0 |
| 計 | 33 |

疾患別平均在院日数 (日)

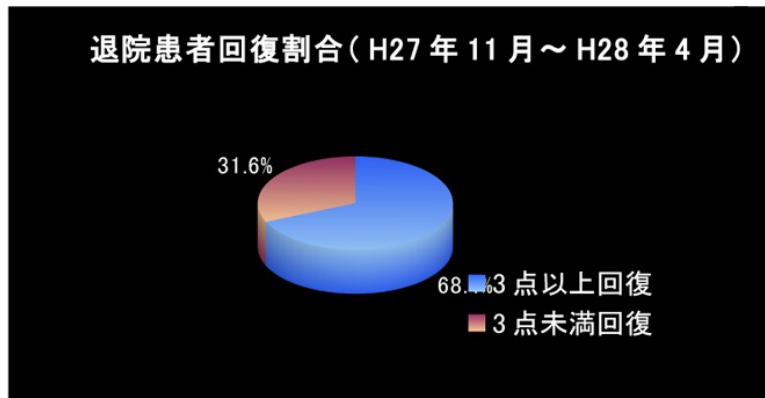
| | |
|---|-------|
| 脳血管疾患、脊髄損傷、頭部外傷、くも膜下出血のシャント術後、脳腫瘍、脳炎、急性脳症、脊髄炎、多発性神経炎、腕神経叢損傷等の発症または手術後、義肢装着訓練を要する状態 (高次脳機能障害を伴った重度の脳血管障害、重度の頭髄損傷、頭部外傷を含む多部位外傷の発症又は手術後) | 103.3 |
| 大腿骨、骨盤、脊髄、股関節又は膝関節、2肢以上の多発骨折 | 80.0 |
| 外科手術又は肺炎等の治療時の安静による廃用症候群 | 74.0 |
| 全体 | 85.8 |

※急性期への転院・死亡退院患者は含まない



日常生活機能評価 人数

| 評価項目 | 人数 |
|---------|----|
| 1 10点以上 | 19 |
| 2 10点未満 | 19 |
| 計 | 38 |



重症患者回復加算 人数

| 回復項目 | 人数 |
|----------|----|
| 1 3点以上回復 | 13 |
| 2 3点未満回復 | 6 |
| 計 | 19 |