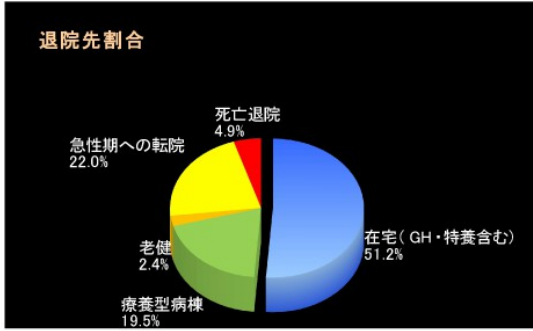


回復期病棟診療統計データ (H27年10月～H28年3月)



退院者数 (人)

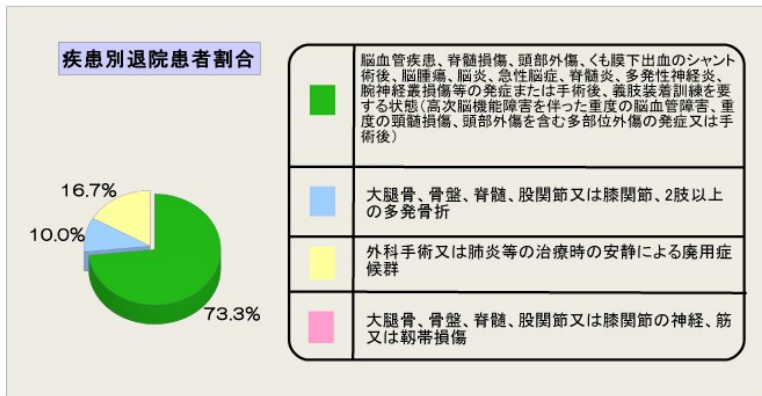
在宅 (GH・特養含む)	21
療養型病棟	8
老健	1
急性期への転院	9
死亡退院	2
対象外疾患患者	1
計	42

退院者平均年齢 (歳)	79.2
-------------	------

病床稼働率 (%)

10月	67.0
11月	61.0
12月	65.0
1月	83.0
2月	81.0
3月	84.0
平均稼働率	73.5

※死亡・急性期への転院を除く在宅復帰率… 70.0%



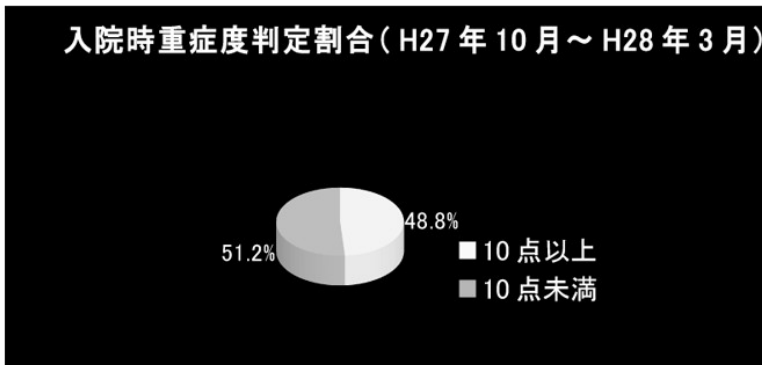
疾患別退院患者数 (人)

	22
	3
	5
	0
計	30

疾患別平均在院日数 (日)

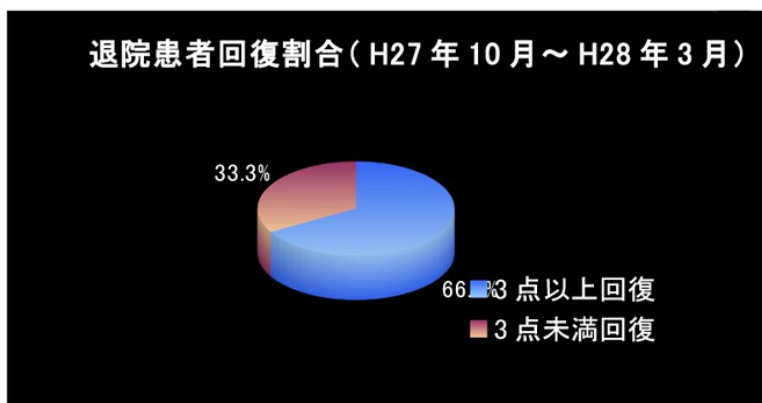
	100.2
	81.3
	78.6
全体	86.7

※急性期への転院・死亡退院患者は含まない



日常生活機能評価 人数

1	10点以上	20
2	10点未満	21
	計	41



重症患者回復加算 人数

1	3点以上回復	12
2	3点未満回復	6
	計	18