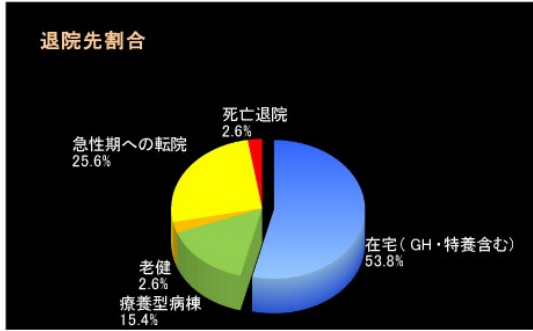


## 回復期病棟診療統計データ (H27年9月～H28年2月)



### 退院者数 (人)

在宅 (GH・特養含む)	21
療養型病棟	6
老健	1
急性期への転院	10
死亡退院	1
対象外疾患患者	3
計	42

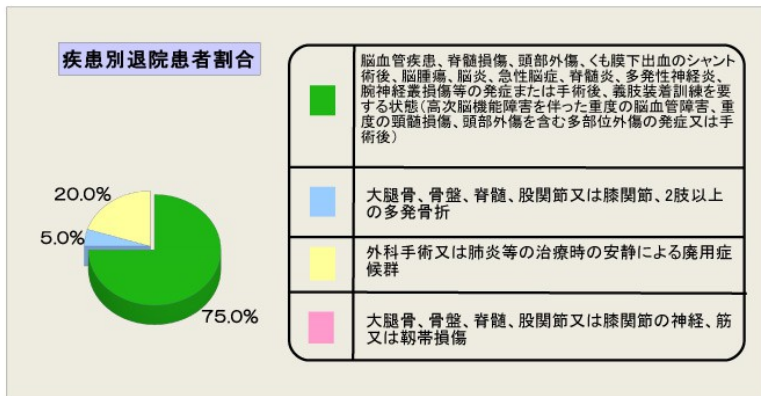
### 病床稼働率 (%)

9月	76.0
10月	67.0
11月	61.0
12月	65.0
1月	83.0
2月	81.0
平均稼働率	72.2

### 退院者平均年齢 (歳)

退院者平均年齢 (歳)	78.5
-------------	------

※死亡・急性期への転院を除く在宅復帰率… 75.0%



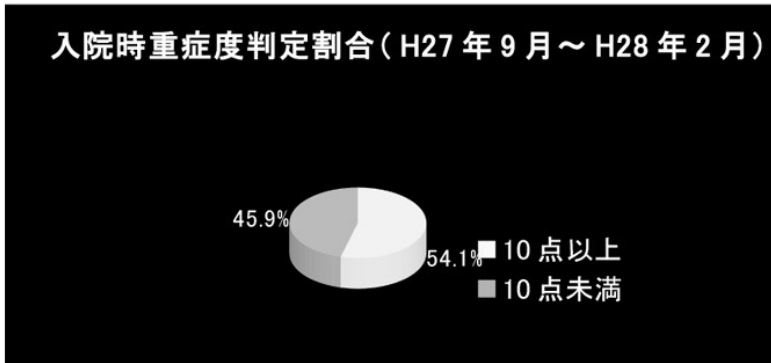
### 疾患別退院患者数 (人)

	15
	1
	4
	0
計	20

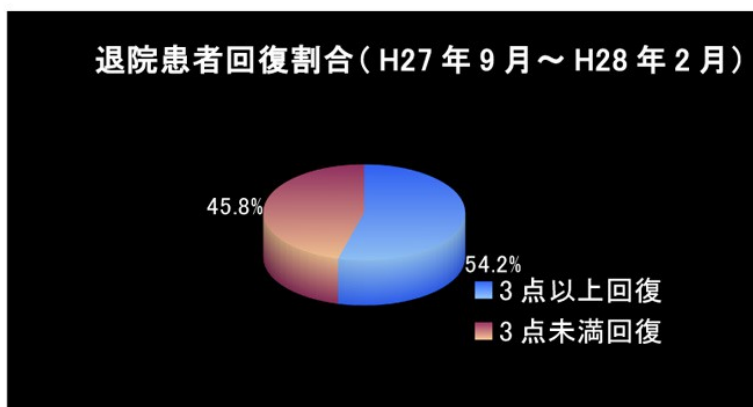
### 疾患別平均在院日数 (日)

	102.4
	78.3
	78.6
全体	86.4

※急性期への転院・死亡退院患者は含まない



No	日常生活機能評価	人数
1	10点以上	20
2	10点未満	17
	計	37



No	重症患者回復加算	人数
1	3点以上回復	13
2	3点未満回復	11
	計	24