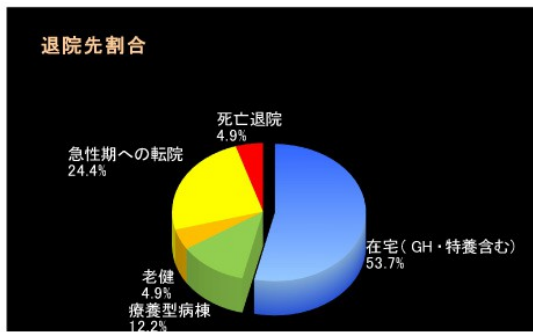


## 回復期病棟診療統計データ(H27年8月～H28年1月)



### 退院者数(人)

在宅(GH・特養含む)	22
療養型病棟	5
老健	2
急性期への転院	10
死亡退院	2
対象外疾患患者	2
計	43

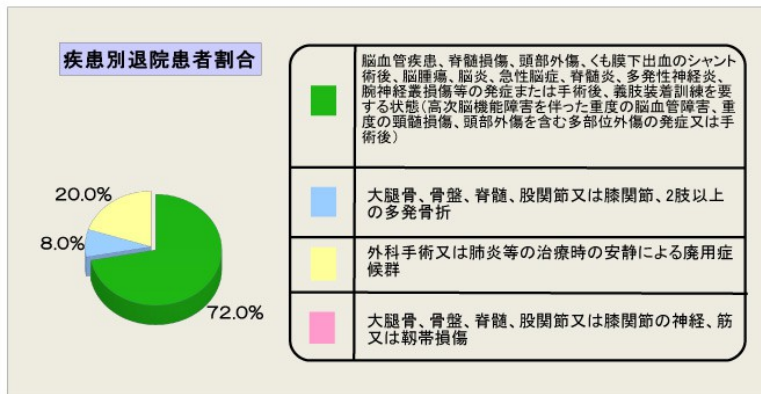
  

退院者平均年齢(歳)	78.6
------------	------

### 病床稼働率(%)

8月	83.0
9月	76.0
10月	67.0
11月	61.0
12月	65.0
1月	83.0
平均稼働率	72.5

※死亡・急性期への転院を除く在宅復帰率… 75.9%



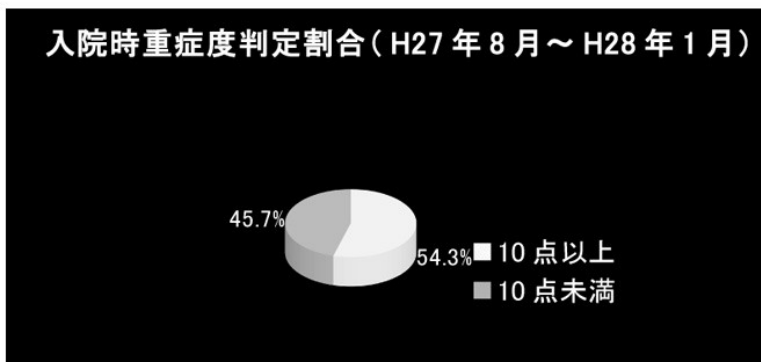
### 疾患別退院患者数(人)

	18
	2
	5
	0
計	25

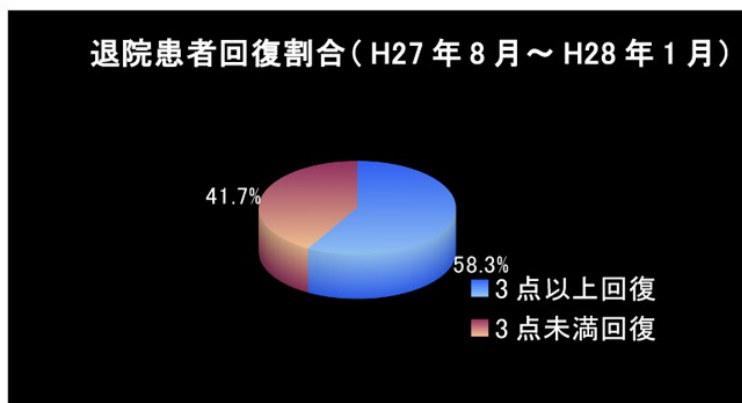
### 疾患別平均在院日数(日)

	109.0
	78.7
	73.0
全体	86.9

※急性期への転院・死亡退院患者は含まない



No	日常生活機能評価	人数
1	10点以上	19
2	10点未満	16
	計	35



No	重症患者回復加算	人数
1	3点以上回復	14
2	3点未満回復	10
	計	24