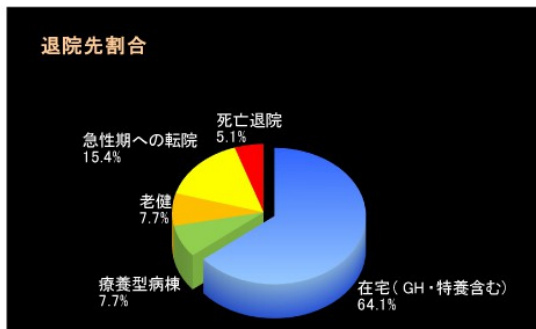


## 回復期病棟診療統計データ(H26年7月～H26年12月)



### 退院者数(人)

在宅(GH・特養含む)	25
療養型病棟	3
老健	3
急性期への転院	6
死亡退院	2
対象外疾患患者	3
計	42

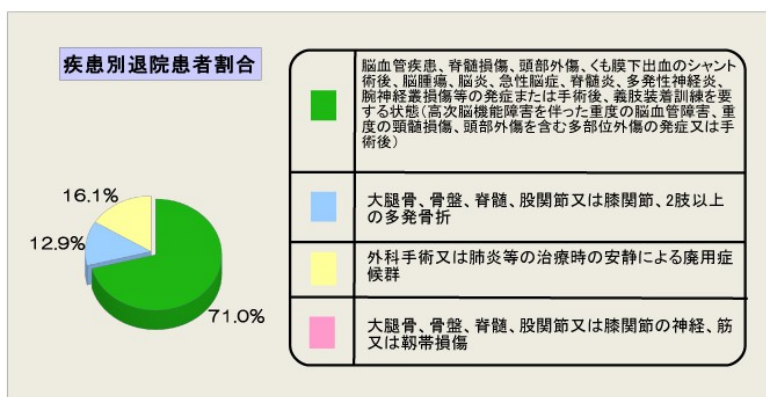
### 病床稼働率(%)

7月	75.0
8月	83.0
9月	76.0
10月	67.0
11月	61.0
12月	65.0
平均稼働率	71.2

### 退院者平均年齢(歳)

退院者平均年齢(歳)	80.1
------------	------

※死亡・急性期への転院を除く在宅復帰率… 80.6%



### 疾患別退院患者数(人)

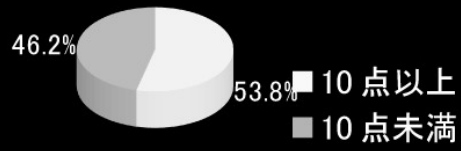
脳血管疾患、脊髄損傷、頭部外傷、くも膜下出血のシャント術後、脳腫瘍、脳炎、急性脳症、脊髄炎、多発性神経炎、腕神経叢損傷等の発症または手術後、義肢装着訓練を要する状態(高次脳機能障害を伴った重度の脳血管障害、重度の頭髄損傷、頭部外傷を含む多部位外傷の発症又は手術後)	22
大腿骨、骨盤、脊髄、股関節又は膝関節、2肢以上の多発骨折	4
外科手術又は肺炎等の治療時の安静による廃用症候群	5
大腿骨、骨盤、脊髄、股関節又は膝関節の神経、筋又は靭帯損傷	0
計	31

### 疾患別平均在院日数(日)

脳血管疾患、脊髄損傷、頭部外傷、くも膜下出血のシャント術後、脳腫瘍、脳炎、急性脳症、脊髄炎、多発性神経炎、腕神経叢損傷等の発症または手術後、義肢装着訓練を要する状態(高次脳機能障害を伴った重度の脳血管障害、重度の頭髄損傷、頭部外傷を含む多部位外傷の発症又は手術後)	120.7
大腿骨、骨盤、脊髄、股関節又は膝関節、2肢以上の多発骨折	80.0
外科手術又は肺炎等の治療時の安静による廃用症候群	90.6
全体	97.1

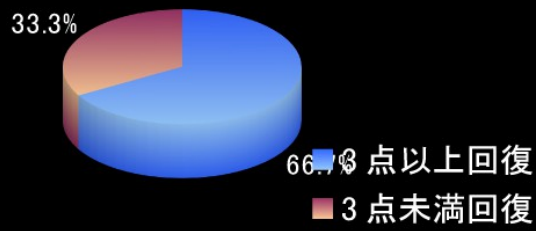
※急性期への転院・死亡退院患者は含まない

### 入院時重症度判定割合 (H27年7月～H27年12月)



	日常生活機能評価	人数
1	10点以上	21
2	10点未満	18
	計	39

### 退院患者回復割合 (H27年7月～H27年12月)



	重症患者回復加算	人数
1	3点以上回復	18
2	3点未満回復	9
	計	27