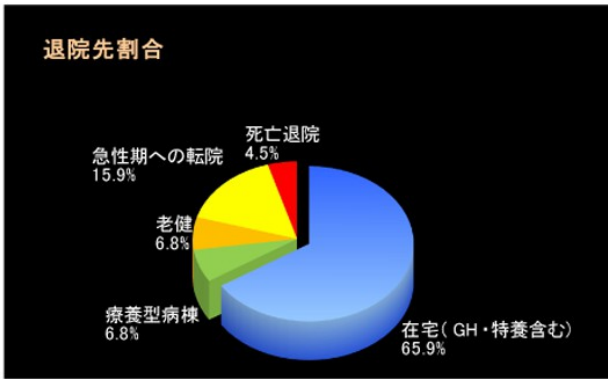


回復期病棟診療統計データ(H26年6月～H26年11月)



退院者数 (人)

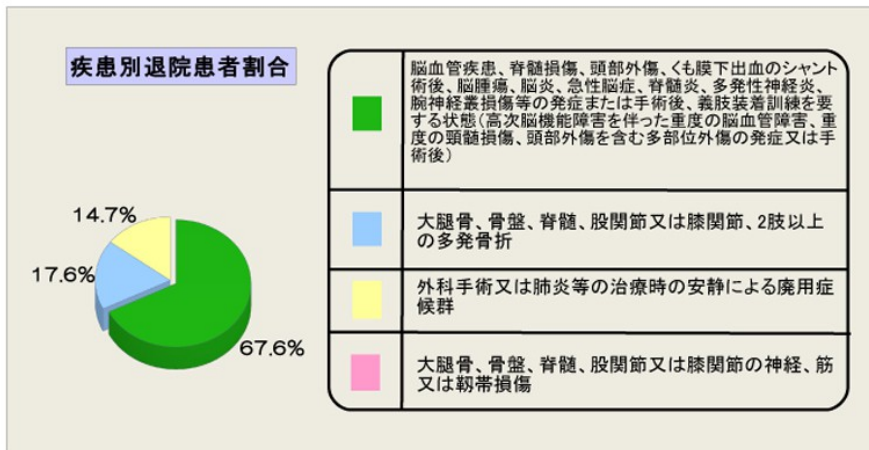
在宅 (GH・特養含む)	29
療養型病棟	3
老健	3
急性期への転院	7
死亡退院	2
対象外疾患患者	3
計	47

病床稼働率 (%)

6月	78.0
7月	75.0
8月	83.0
9月	76.0
10月	67.0
11月	61.0
平均稼働率	73.3

退院者平均年齢 (歳)	78.7
-------------	------

※死亡・急性期への転院を除く在宅復帰率... 82.9%



疾患別退院患者数 (人)

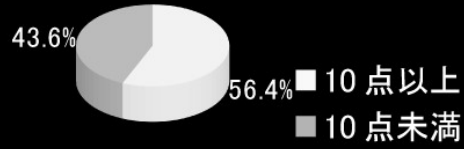
	23
	6
	5
	0
計	34

疾患別平均在院日数 (日)

	114.3
	79.2
	90.6
全体	94.7

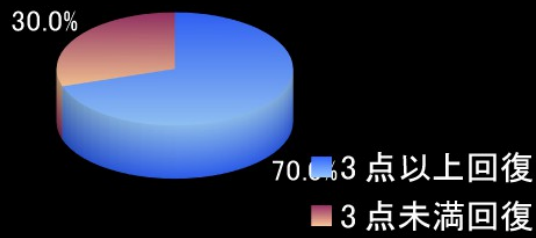
※急性期への転院・死亡退院患者は含まない

入院時重症度判定割合 (H27年6月～H27年11月)



	日常生活機能評価	人数
1	10点以上	22
2	10点未満	17
	計	39

退院患者回復割合 (H27年6月～H27年11月)



	重症患者回復加算	人数
1	3点以上回復	21
2	3点未満回復	9
	計	30