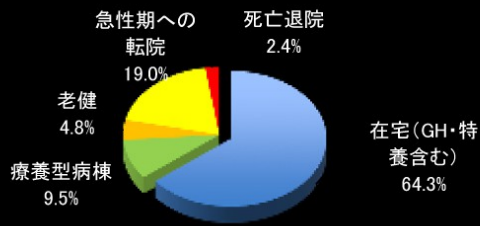


回復期病棟診療統計データ(H27年4月～H27年9月)

退院先割合



退院者数(人)

在宅(GH・特養含む)	27
療養型病棟	4
老健	2
急性期への転院	8
死亡退院	1
対象外疾患患者	5
計	47

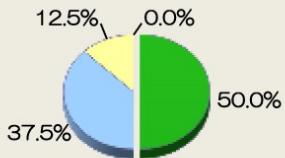
病床稼働率(%)

4月	83.0
5月	74.0
6月	78.0
7月	75.0
8月	83.0
9月	76.0
平均稼働率	78.2

退院者平均年齢(歳)	78.5
------------	------

※死亡・急性期への転院を除く在宅復帰率・・・ 81.8%

疾患別退院患者割合



■	脳血管疾患、脊髄損傷、頭部外傷、くも膜下出血のシャント術後、脳腫瘍、脳炎、急性脳症、脊髄炎、多発性神経炎、脳神経叢損傷等の発症または手術後、義肢装着訓練を要する状態(高次脳機能障害を伴った重度の脳血管障害、重度の頭髄損傷、頭部外傷を含む多部位外傷の発症又は手術後)
■	大腿骨、骨盤、脊髄、股関節又は膝関節、2肢以上の多発骨折
■	外科手術又は肺炎等の治療時の安静による廃用症
■	大腿骨、骨盤、脊髄、股関節又は膝関節の神経、筋又は靭帯損傷

疾患別退院患者数(人)

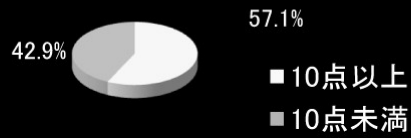
■	8
■	6
■	2
■	0
計	16

疾患別平均在院日数(日)

■	115.8
■	82.1
■	78.0
■	
全体	92.0

※急性期への転院・死亡退院患者は含まない

入院時重症度判定割合 (H27年4月～H27年9月)



	日常生活機能評価	人数
1	10点以上	24
2	10点未満	18
	計	42

退院患者回復割合 (H27年4月～H27年9月)



	重症患者回復加算	人数
1	3点以上回復	19
2	3点未満回復	8
	計	27