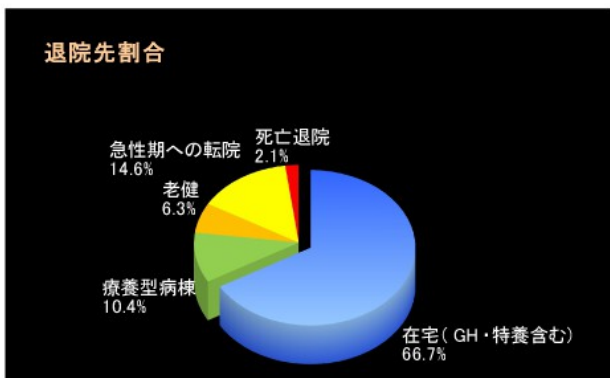


回復期病棟診療統計データ (H27年3月～H27年8月)



退院者数 (人)

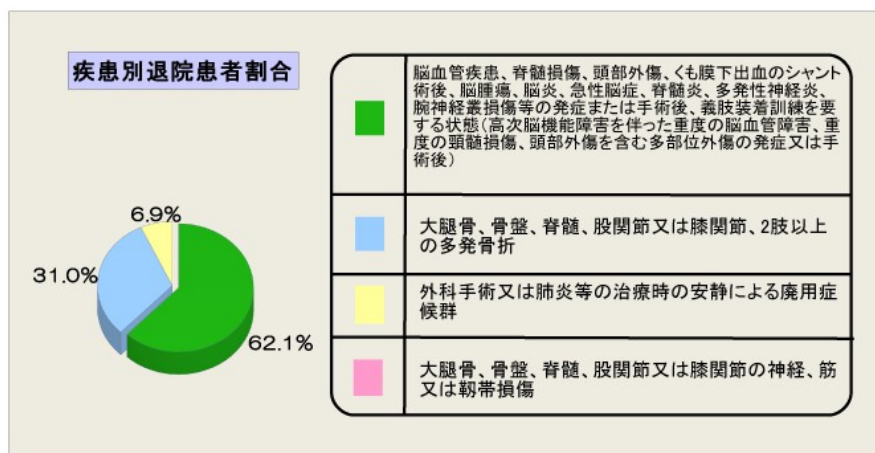
在宅 (GH・特養含む)	32
療養型病棟	5
老健	3
急性期への転院	7
死亡退院	1
対象外疾患患者	5
計	53

病床稼働率 (%)

3月	84.0
4月	83.0
5月	74.0
6月	78.0
7月	75.0
8月	83.0
平均稼働率	79.5

退院者平均年齢 (歳)	75.7
-------------	------

※死亡・急性期への転院を除く在宅復帰率・・・ 80.0%



疾患別退院患者数 (人)

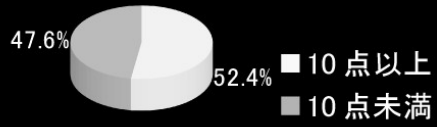
■	18
■	9
■	2
■	0
計	29

疾患別平均在院日数 (日)

■	125.8
■	89.3
■	74.3
全体	96.5

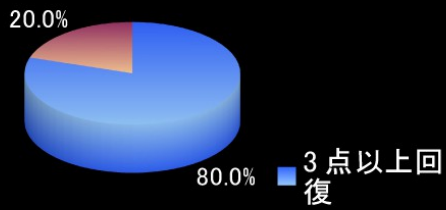
※急性期への転院・死亡退院患者は含まない

入院時重症度判定割合 (H27年3月～H27年8月)



	日常生活機能評価	人数
1	10点以上	22
2	10点未満	20
	計	42

退院患者回復割合 (H27年3月～H27年8月)



	重症患者回復加算	人数
1	3点以上回復	24
2	3点未満回復	6
	計	30