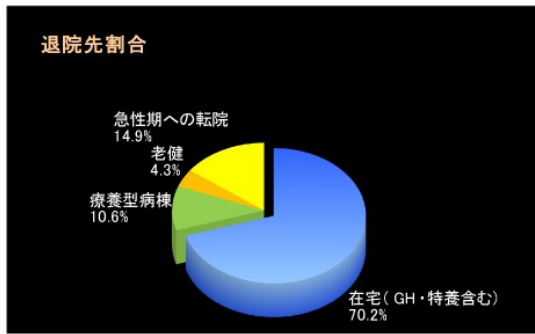


回復期病棟診療統計データ(H27年2月~H27年7月)



退院者数 (人)

在宅 (GH・特養含む)	33
療養型病棟	5
老健	2
急性期への転院	7
死亡退院	0
対象外疾患患者	5
計	52

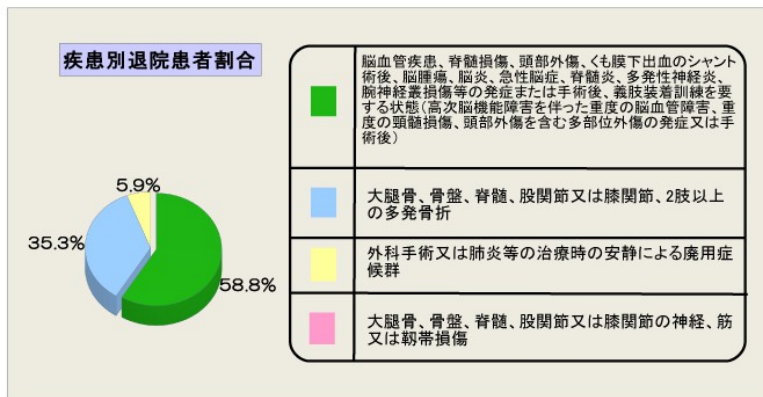
病床稼働率 (%)

2月	89.0
3月	84.0
4月	83.0
5月	74.0
6月	78.0
7月	75.0
平均稼働率	80.5

退院者平均年齢 (歳)

退院者平均年齢 (歳)	76.9
-------------	------

※死亡・急性期への転院を除く在宅復帰率・・・ 82.5%



疾患別退院患者数 (人)

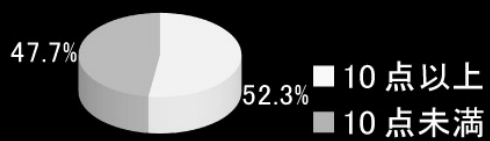
	20
	12
	2
	0
計	34

疾患別平均在院日数 (日)

	117.09
	80.71
	64.00
全体	87.27

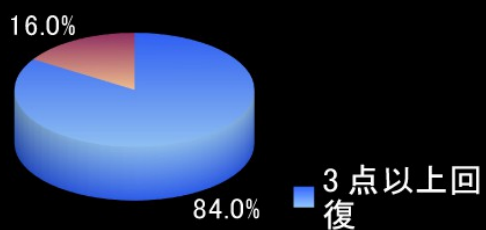
※急性期への転院・死亡退院患者は含まない

入院時重症度判定割合 (H27年2月～H27年7月)



No.	日常生活機能評価	人数
1	10点以上	23
2	10点未満	21
	計	44

退院患者回復割合 (H27年2月～H27年7月)



No.	重症患者回復加算	人数
1	3点以上回復	21
2	3点未満回復	4
	計	25