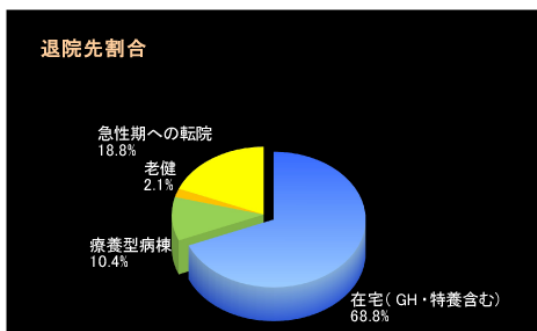


## 回復期病棟診療統計データ( H27年1月～H27年6月 )



### 退院者数(人)

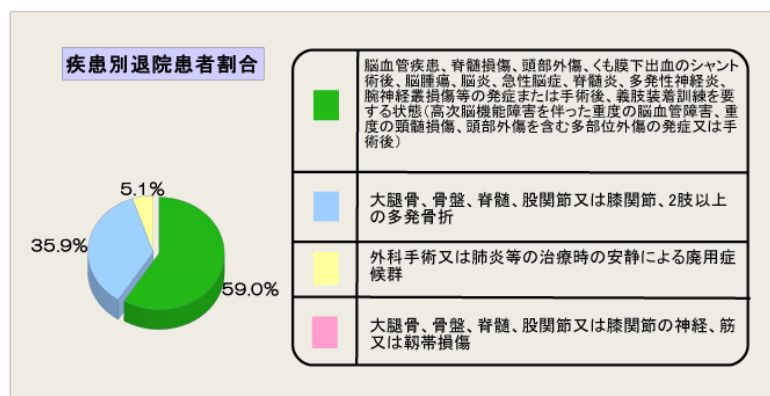
在宅(GH・特養含む)	33
療養型病棟	5
老健	1
急性期への転院	9
死亡退院	0
対象外疾患患者	4
計	52

### 病床稼働率(%)

1月	80.0
2月	89.0
3月	84.0
4月	83.0
5月	74.0
6月	78.0
平均稼働率	81.3

退院者平均年齢(歳)	77.1
------------	------

※死亡・急性期への転院を除く在宅復帰率・・・ 84.6%



### 疾患別退院患者数(人)

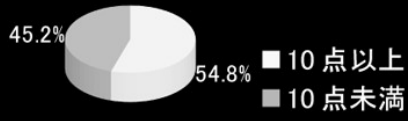
脳血管疾患等	23
大腿骨・骨盤等骨折	14
外科手術等	2
対象外疾患患者	0
計	39

### 疾患別平均在院日数(日)

脳血管疾患等	110.5
大腿骨・骨盤等骨折	76.1
外科手術等	64.0
対象外疾患患者	0.0
全体	62.7

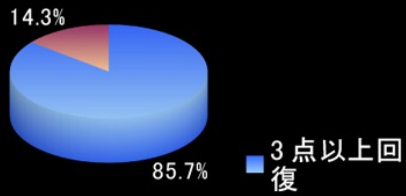
※急性期への転院・死亡退院患者は含まない

### 入院時重症度判定割合 (H27年1月～H27年6月)



	日常生活機能評価	人数
1	10点以上	23
2	10点未満	19
	計	42

### 退院患者回復割合 (H27年1月～H27年6月)



	重症患者回復加算	人数
1	3点以上回復	18
2	3点未満回復	3
	計	21