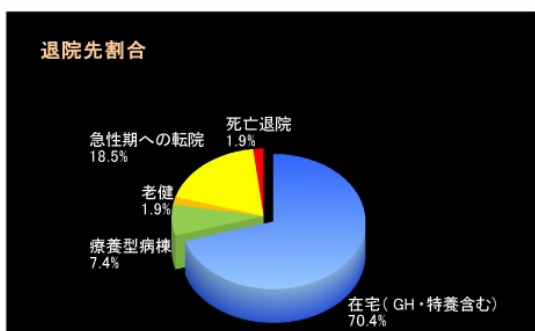


回復期病棟診療統計データ(H26年12月～H27年5月)



退院者数(人)

在宅(GH・特養含む)	38
療養型病棟	4
老健	1
急性期への転院	10
死亡退院	1
対象外疾患患者	4
計	58

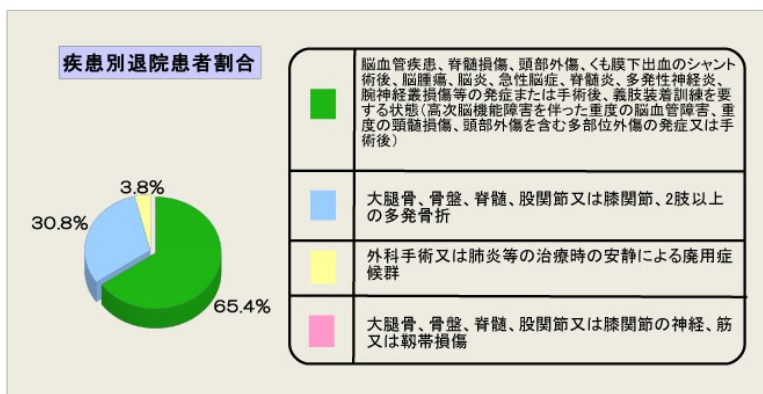
病床稼働率(%)

12月	82.0
1月	80.0
2月	89.0
3月	84.0
4月	83.0
5月	74.0
平均稼働率	82.0

退院者平均年齢(歳)

平均年齢	77.3
------	------

※死亡・急性期への転院を除く在宅復帰率… 88.4%



疾患別退院患者数(人)

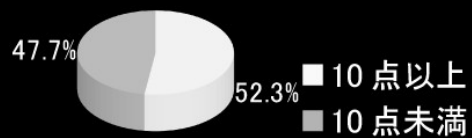
脳血管疾患等	17
骨折等	8
外科手術等	1
神経筋等	0
計	26

疾患別平均在院日数(日)

脳血管疾患等	124.0
骨折等	75.6
外科手術等	72.7
神経筋等	
全体	90.8

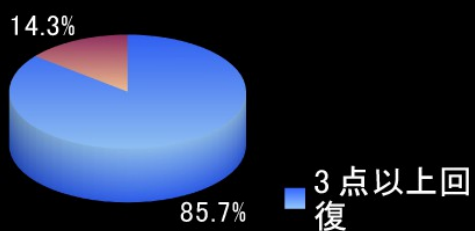
※急性期への転院・死亡退院患者は含まない

入院時重症度判定割合 (H26年12月～H27年5月)



No.	日常生活機能評価	人数
1	10点以上	23
2	10点未満	21
	計	44

退院患者回復割合 (H26年12月～H27年5月)



No.	重症患者回復加算	人数
1	3点以上回復	18
2	3点未満回復	3
	計	21