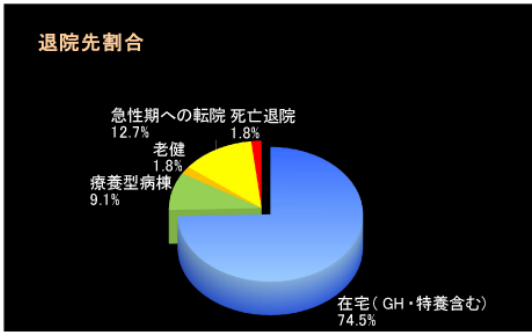


回復期病棟診療統計データ(H26年11月～H27年4月)



退院者数(人)

在宅(GH・特養含む)	41
療養型病棟	5
老健	1
急性期への転院	7
死亡退院	1
対象外疾患患者	2
計	57

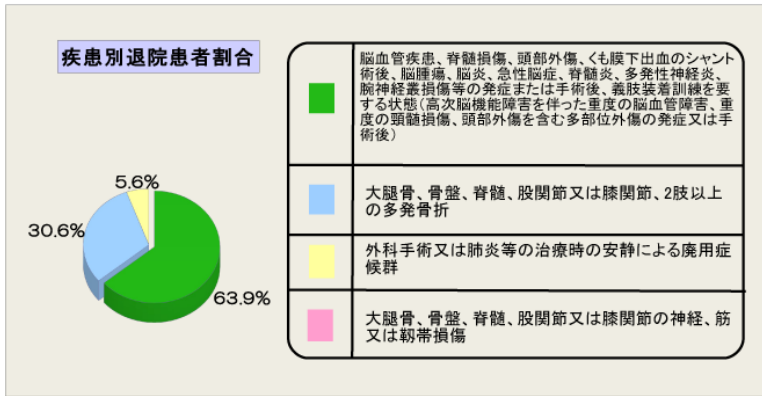
病床稼働率(%)

11月	96.0
12月	82.0
1月	80.0
2月	89.0
3月	84.0
4月	80.0
平均稼働率	85.2

退院者平均年齢(歳)

退院者平均年齢(歳)	77.1
------------	------

※死亡・急性期への転院を除く在宅復帰率・・・ 87.2%



疾患別退院患者数(人)

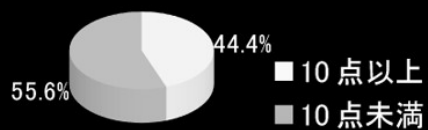
	23
	11
	2
	0
計	36

疾患別平均在院日数(日)

	123.0
	74.2
	85.3
全体	94.2

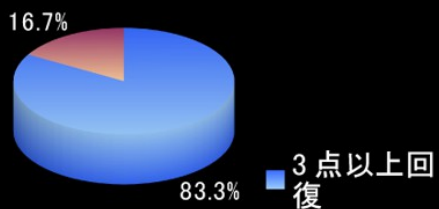
※急性期への転院・死亡退院患者は含まない

入院時重症度判定割合 (H26年11月～H27年4月)



No.	日常生活機能評価	人数
1	10点以上	20
2	10点未満	25
	計	45

退院患者回復割合 (H26年11月～H27年4月)



No.	重症患者回復加算	人数
1	3点以上回復	15
2	3点未満回復	3
	計	18