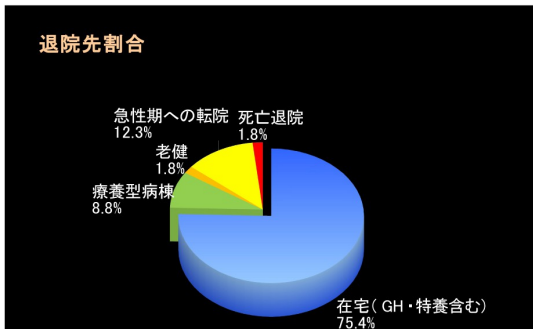


## 回復期病棟診療統計データ（H26年10月～H27年3月）



退院者数 (人)

在宅 (GH・特養含む)	43
療養型病棟	5
老健	1
急性期への転院	7
死亡退院	1
対象外疾患患者	2
計	59

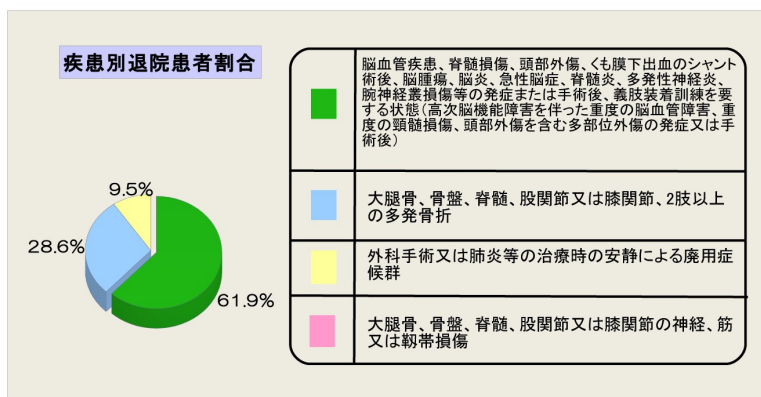
  

退院者平均年齢 (歳)	77.1
-------------	------

病床稼働率 (%)

10月	97.0
11月	96.0
12月	82.0
1月	80.0
2月	89.0
3月	84.0
平均稼働率	88.0

※死亡・急性期への転院を除く在宅復帰率・・・ 87.8%



疾患別退院患者数 (人)

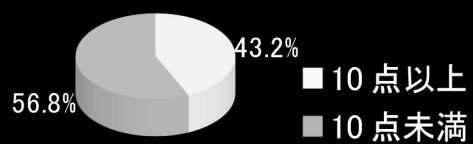
	26
	12
	4
	0
計	42

疾患別平均在院日数 (日)

	124.03
	69.20
	73.00
全体	88.74

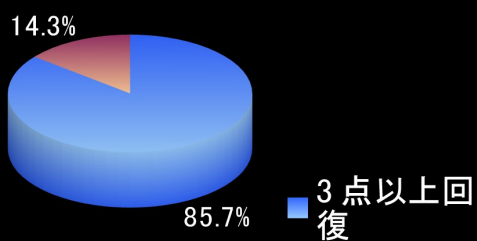
※急性期への転院・死亡退院患者は含まない

### 入院時重症度判定割合 (H26年10月～H27年3月)



No.	日常生活機能評価	人数
1	10点以上	19
2	10点未満	25
	計	44

### 退院患者回復割合 (H26年10月～H27年3月)



No.	重症患者回復加算	人数
1	3点以上回復	12
2	3点未満回復	2
	計	14