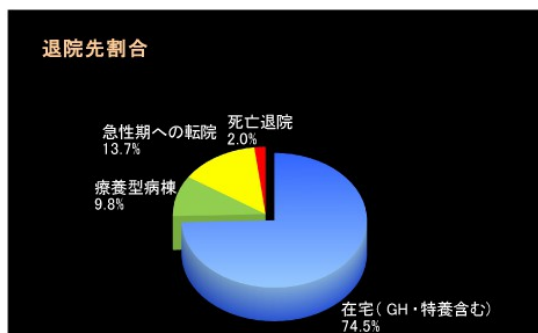


回復期病棟診療統計データ(H26年7月～H26年12月)



退院者数 (人)

在宅 (GH・特養含む)	38
療養型病棟	5
老健	0
急性期への転院	7
死亡退院	1
対象外疾患患者	1
計	52

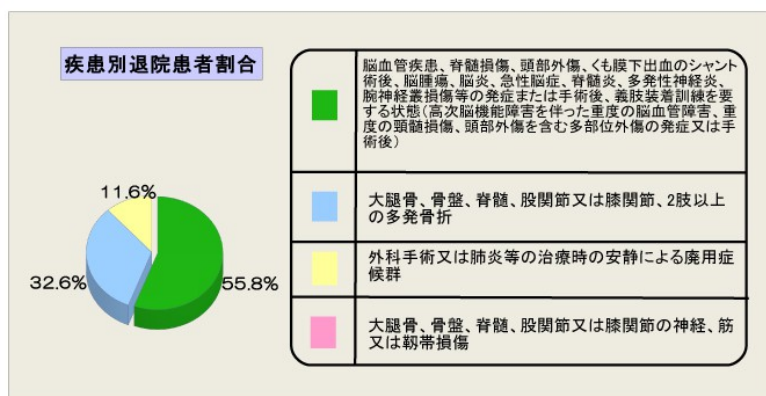
病床稼働率 (%)

9月	96.0
10月	97.0
11月	96.0
12月	82.0
1月	80.0
2月	89.0
平均稼働率	90.0

退院者平均年齢 (歳)

退院者平均年齢 (歳)	77.8
-------------	------

※死亡・急性期への転院を除く在宅復帰率・・・ 88.4%



疾患別退院患者数 (人)

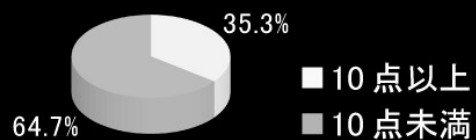
■	24
■	14
■	5
■	0
計	43

疾患別平均在院日数 (日)

■	116.9
■	63.2
■	68.2
全体	82.8

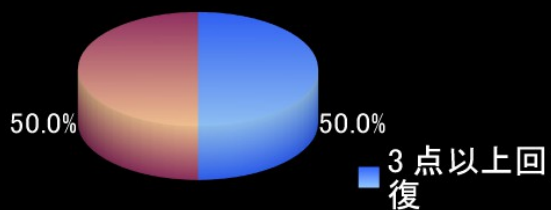
※急性期への転院・死亡退院患者は含まない

入院時重症度判定割合 (H26年8月～H27年1月)



	日常生活機能評価	人数
1	10点以上	18
2	10点未満	33
	計	51

退院患者回復割合 (H26年8月～H27年1月)



	重症患者回復加算	人数
1	3点以上回復	7
2	3点未満回復	7
	計	14