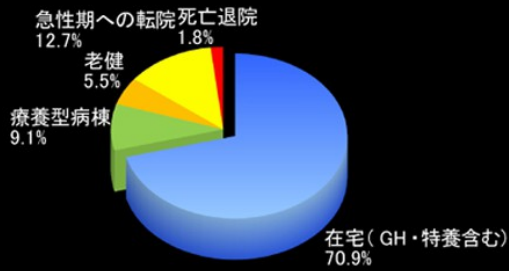


回復期病棟診療統計データ（平成26年8月～平成27年1月）

退院先割合



退院者数 (人)

在宅 (GH・特養含む)	39
療養型病棟	5
老健	3
急性期への転院	7
死亡退院	1
対象外疾患患者	3
計	58

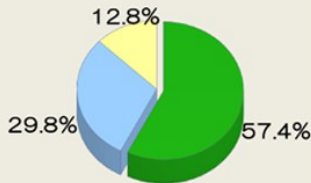
病床稼働率 (%)

8月	89.0
9月	96.0
10月	97.0
11月	96.0
12月	82.0
1月	80.0
平均稼働率	90.0

退院者平均年齢 (歳)	78.7
-------------	------

※死亡・急性期への転院を除く在宅復帰率・・・ 83.0%

疾患別退院患者割合



■	脳血管疾患、脊髄損傷、頭部外傷、くも膜下出血のシャント術後、脳腫瘍、脳炎、急性脳症、脊髄炎、多発性神経炎、腕神経叢損傷等の発症または手術後、義肢装着訓練を要する状態（高次脳機能障害を伴った重度の脳血管障害、重度の頭髄損傷、頭部外傷を含む多部位外傷の発症又は手術後）
■	大腿骨、骨盤、脊髄、股関節又は膝関節、2肢以上の多発骨折
■	外科手術又は肺炎等の治療時の安静による廃用症候群
■	大腿骨、骨盤、脊髄、股関節又は膝関節の神経、筋又は靭帯損傷

疾患別退院患者数 (人)

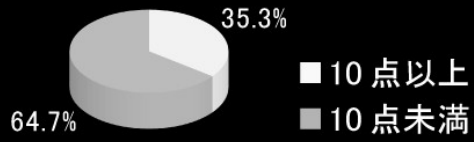
■	27
■	14
■	6
■	0
計	47

疾患別平均在院日数 (日)

■	129.7
■	71.5
■	71.8
全体	91.0

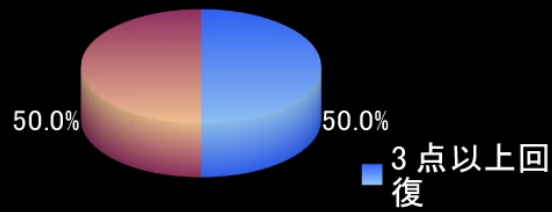
※急性期への転院・死亡退院患者は含まない

入院時重症度判定割合 (H26年8月～H27年1月)



	日常生活機能評価	人数
1	10点以上	18
2	10点未満	33
	計	51

退院患者回復割合 (H26年8月～H27年1月)



	重症患者回復加算	人数
1	3点以上回復	7
2	3点未満回復	7
	計	14