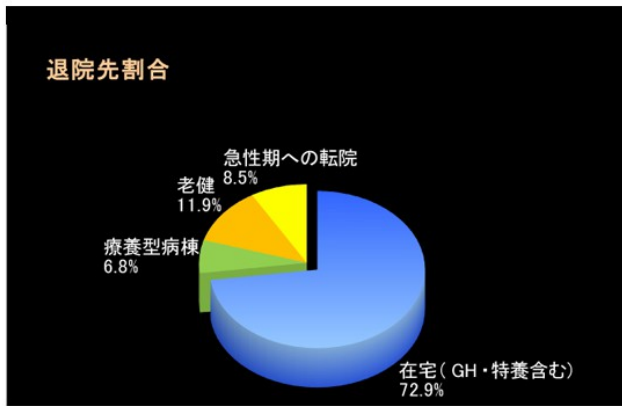


回復期病棟診療統計データ(H26年3月～H26年8月)



退院者数(人)

在宅(GH・特養含む)	43
療養型病棟	4
老健	7
急性期への転院	5
死亡退院	0
対象外疾患患者	6
計	65

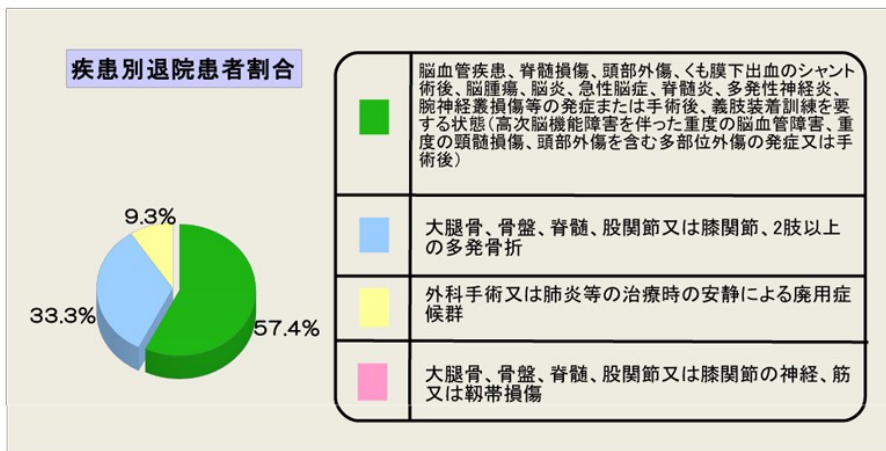
病床稼働率(%)

2月	99.0
3月	98.0
4月	99.0
5月	99.0
6月	96.0
7月	95.0
平均稼働率	97.7

退院者平均年齢(歳)

退院者平均年齢(歳)	77.9
------------	------

※死亡・急性期への転院を除く在宅復帰率・・・ 79.6%



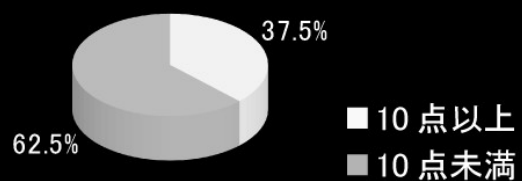
疾患別退院患者数(人)

脳血管疾患等	31
大腿骨・骨盤等	18
外科手術等	5
死亡退院	0
計	54

疾患別平均在院日数(日)

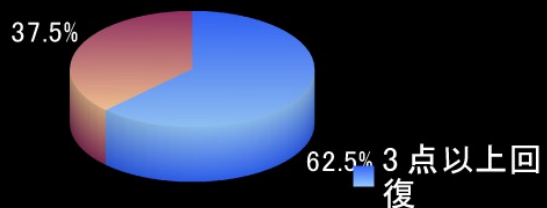
脳血管疾患等	97.0
大腿骨・骨盤等	71.4
外科手術等	65.4
死亡退院	0.0
全体	58.4

入院時重症度判定割合 (H26年3月～H26年8月)



No	日常生活機能評価	人数
1	10点以上	21
2	10点未満	35
	計	56

退院患者回復割合 (H26年3月～H26年8月)



No	重症患者回復加算	人数
1	3点以上回復	10
2	3点未満回復	6
	計	16