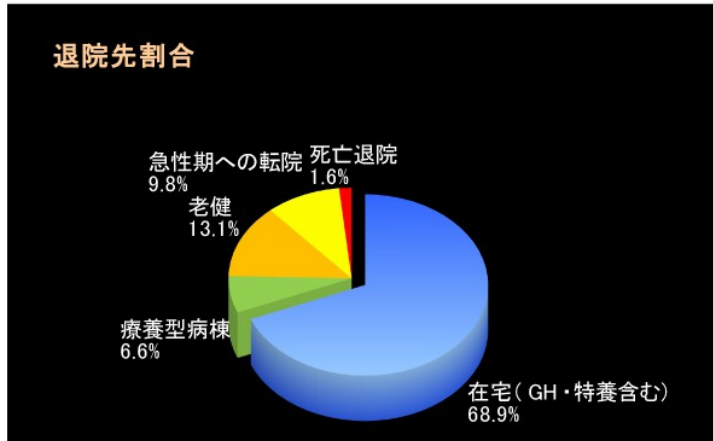


## 回復期病棟診療統計データ(H26年1月～H26年6月)



※死亡・急性期への転院を除く在宅復帰率… 77.8%

### 退院者数 (人)

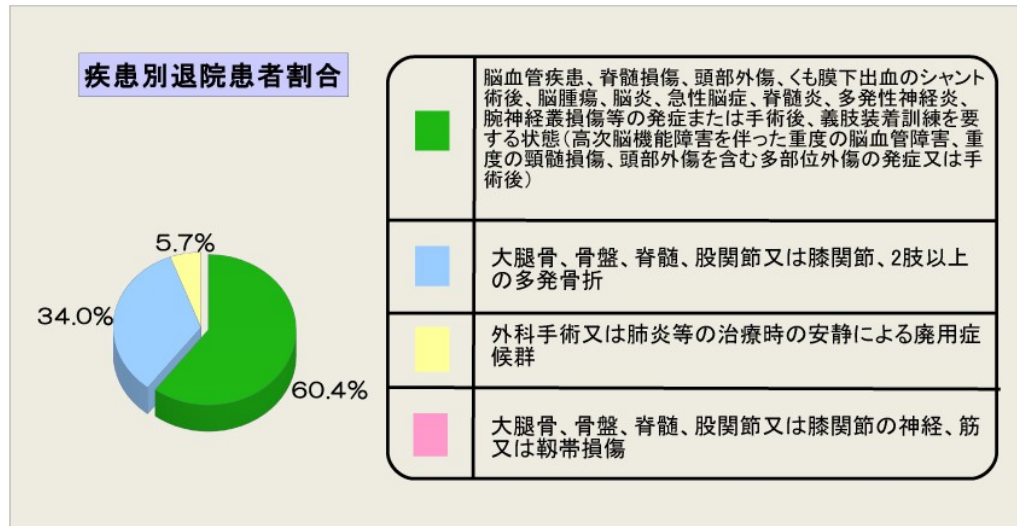
在宅 (GH・特養含む)	42
療養型病棟	4
老健	8
急性期への転院	6
死亡退院	1
対象外疾患患者	7
計	68

退院者平均年齢 (歳)	74.8
-------------	------

### 病床稼働率 (%)

1月	99.0
2月	99.0
3月	98.0
4月	99.0
5月	99.0
6月	96.0
平均稼働率	98.3



### 疾患別退院患者数 (人)

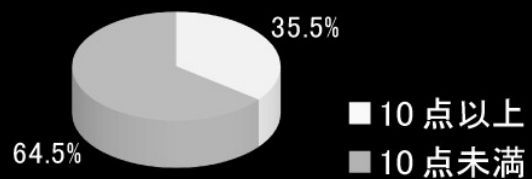
	32
	18
	3
	0
計	53

### 疾患別平均在院日数 (日)

	102.7
	69.6
	59.5
	0.0
全体	57.9

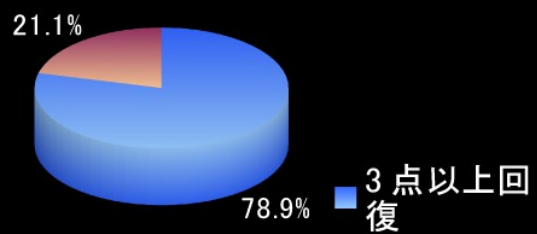
※急性期への転院・死亡退院患者は含まない

### 入院時重症度判定割合 (H26年1月～H26年6月)



	日常生活機能評価	人数
1	10点以上	22
2	10点未満	40
	計	62

### 退院患者回復割合 (H26年1月～H26年6月)



	重症患者回復加算	人数
1	3点以上回復	15
2	3点未満回復	4
	計	19