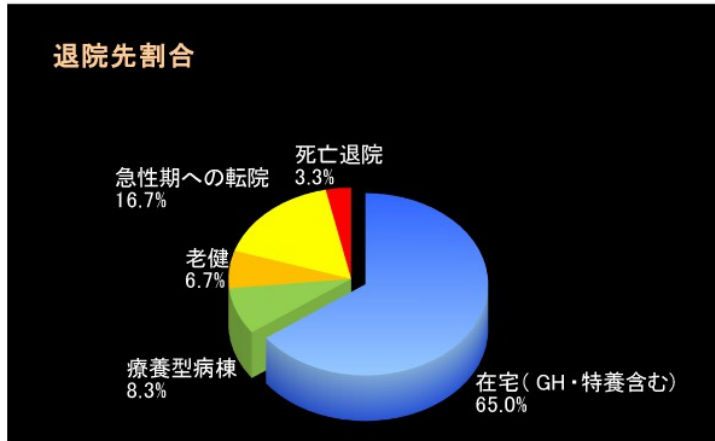


回復期病棟診療統計データ(H25年12月～H26年5月)



退院者数 (人)

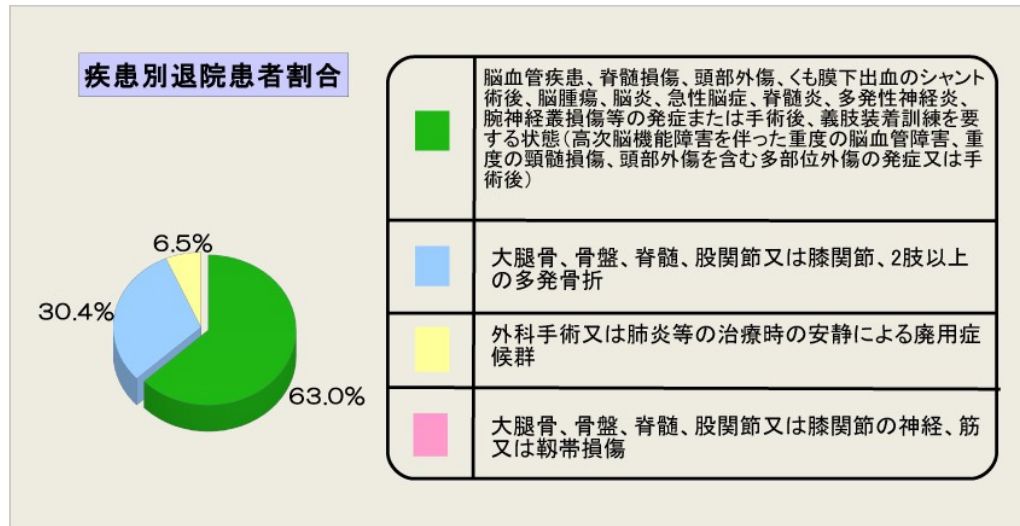
在宅 (GH・特養含む)	39
療養型病棟	5
老健	4
急性期への転院	10
死亡退院	2
対象外疾患患者	12
計	72

退院者平均年齢 (歳)	73.6
-------------	------

病床稼働率 (%)

12月	89.4
1月	99.0
2月	99.0
3月	98.0
4月	99.0
5月	99.0
平均稼働率	97.2

※死亡・急性期への転院を除く在宅復帰率… 81.3%



疾患別退院患者数 (人)

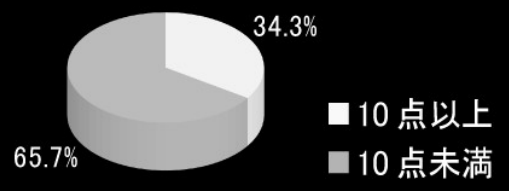
	29
	14
	3
	0
計	46

疾患別平均在院日数 (日)

	105.1
	69.0
	56.0
	0.0
全体	57.5

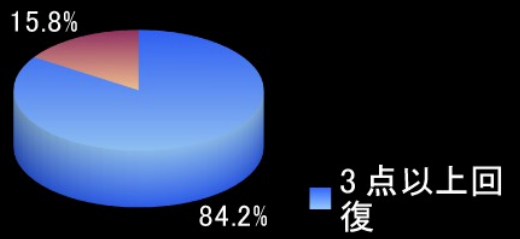
※急性期への転院・死亡退院患者は含まない

入院時重症度判定割合 (H25年12月～H26年5月)



	日常生活機能評価	人数
1	10点以上	23
2	10点未満	44
	計	67

退院患者回復割合 (H25年12月～H26年5月)



	重症患者回復加算	人数
1	3点以上回復	16
2	3点未満回復	3
	計	19