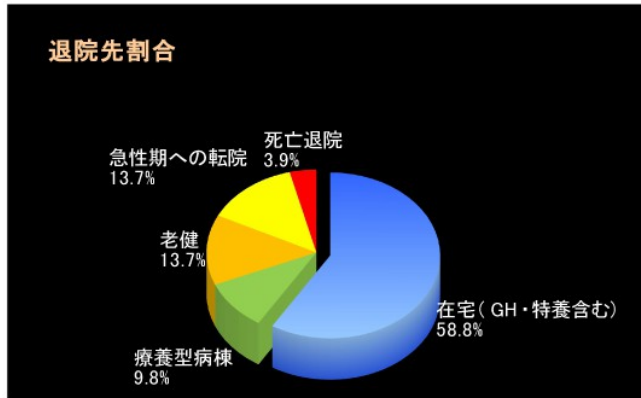


回復期病棟診療統計データ(H25年8月～H26年1月)



退院者数 (人)

在宅 (GH・特養含む)	30
療養型病棟	5
老健	7
急性期への転院	7
死亡退院	2
対象外疾患患者	17
計	68

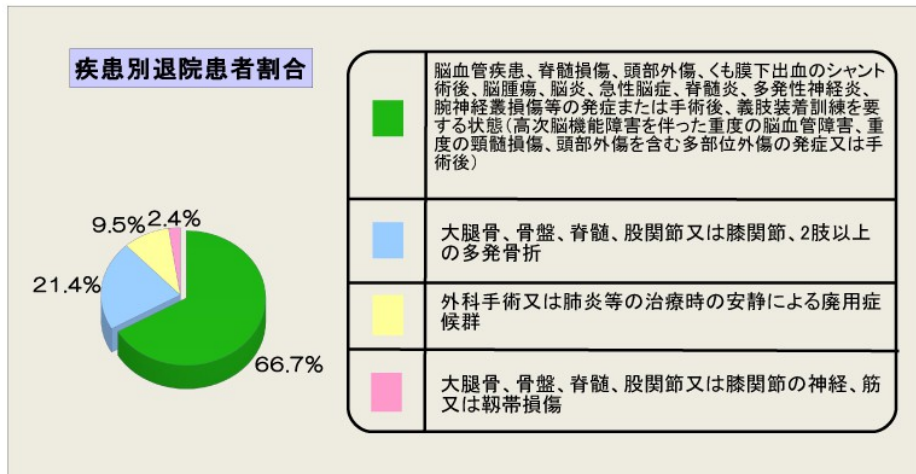
病床稼働率 (%)

8月	95.1
9月	91.3
10月	82.7
11月	75.5
12月	89.4
1月	99.0
平均稼働率	88.8

退院者平均年齢 (歳)

退院者平均年齢 (歳)	79.8
-------------	------

※死亡・急性期への転院を除く在宅復帰率・・・ 71.4%



疾患別退院患者数 (人)

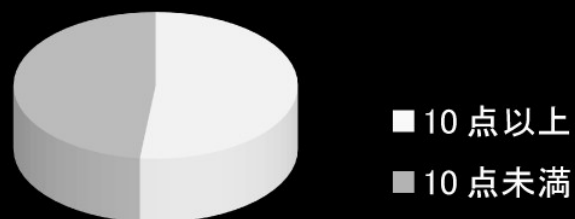
■	28
■	9
■	4
■	1
計	42

疾患別平均在院日数 (日)

■	113.9
■	71.9
■	83.5
■	20.0
全体	89.7

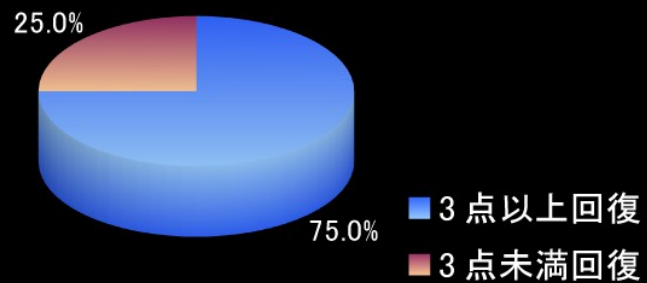
※急性期への転院・死亡退院患者は含まない

入院時重症度判定割合 (H25年8月～H26年1月)



	日常生活機能評価	人数
1	10点以上	29
2	10点未満	27
	計	56

退院患者回復割合 (H25年8月～H26年1月)



	重症患者回復加算	人数
1	3点以上回復	12
2	3点未満回復	4
	計	16