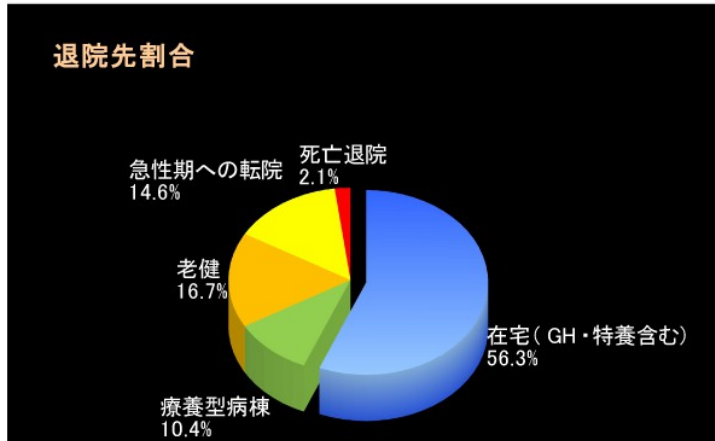


## 回復期病棟診療統計データ(H25年6月～H25年11月)



※死亡・急性期への転院を除く在宅復帰率… 67.5%

### 退院者数 (人)

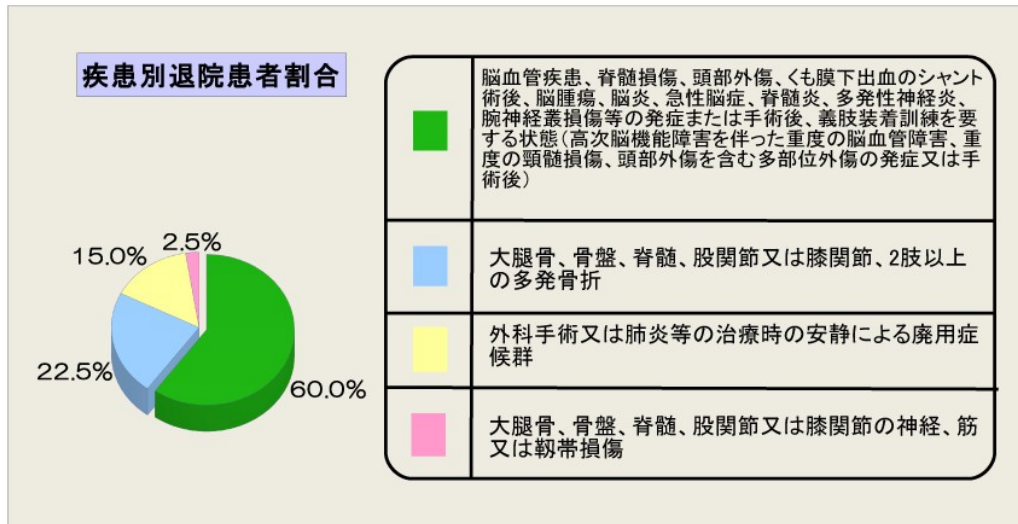
在宅 (GH・特養含む)	27
療養型病棟	5
老健	8
急性期への転院	7
死亡退院	1
対象外疾患患者	21
計	69

退院者平均年齢 (歳)	81.5
-------------	------

### 病床稼働率 (%)

6月	81.3
7月	83.0
8月	95.1
9月	91.3
10月	82.7
11月	75.5
平均稼働率	84.8



### 疾患別退院患者数 (人)

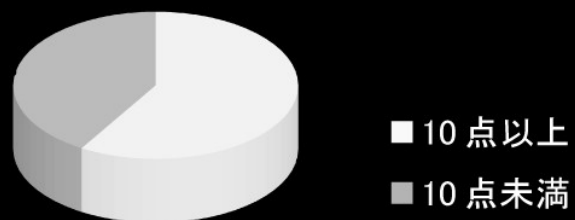
	24
	9
	6
	1
計	40

### 疾患別平均在院日数 (日)

	110.8
	82.7
	65.2
	20.0
全体	86.2

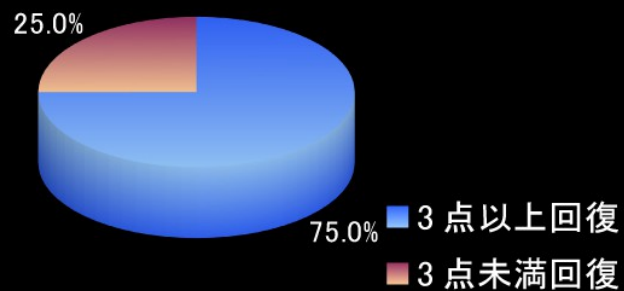
※急性期への転院・死亡退院患者は含まない

### 入院時重症度判定割合 (H25年6月～H25年11月)



	日常生活機能評価	人数
1	10点以上	27
2	10点未満	19
	計	46

### 退院患者回復割合 (H25年6月～H25年11月)



	重症患者回復加算	人数
1	3点以上回復	12
2	3点未満回復	4
	計	16