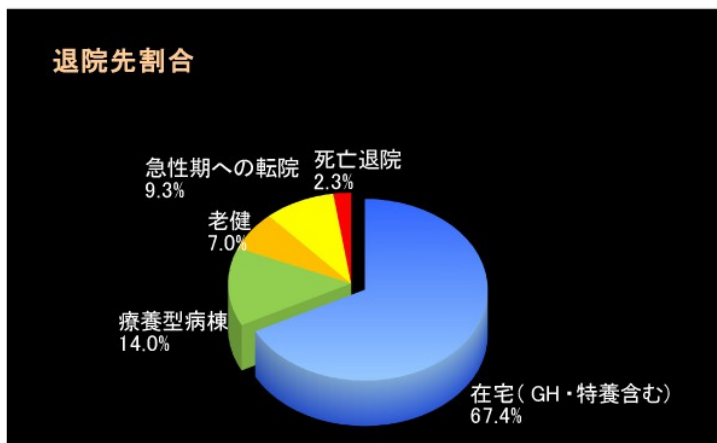


## 回復期病棟診療統計データ(H25年4月～H25年9月)



### 退院者数 (人)

在宅 (GH・特養含む)	29
療養型病棟	6
老健	3
急性期への転院	4
死亡退院	1
対象外疾患患者	27
計	70

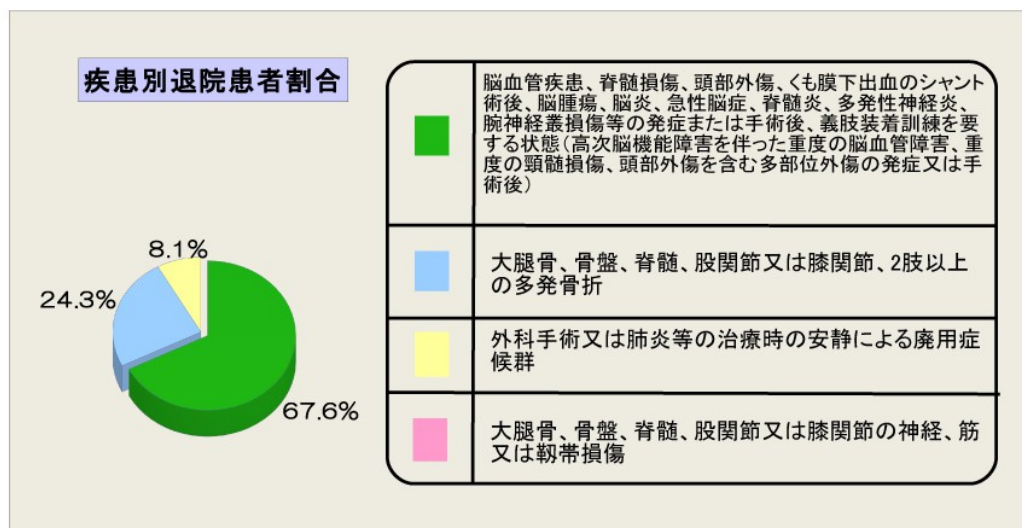
  

退院者平均年齢 (歳)	79.2
-------------	------

### 病床稼働率 (%)

4月	84.0
5月	85.2
6月	81.3
7月	83.0
8月	95.1
9月	91.3
平均稼働率	86.7

※死亡・急性期への転院を除く在宅復帰率… 76.3%



### 疾患別退院患者数 (人)

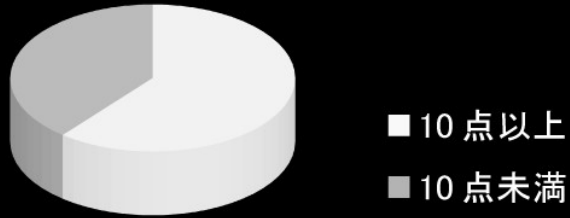
■	25
■	9
■	3
■	0
計	37

### 疾患別平均在院日数 (日)

■	112.0
■	81.2
■	49.0
■	0.0
全体	80.7

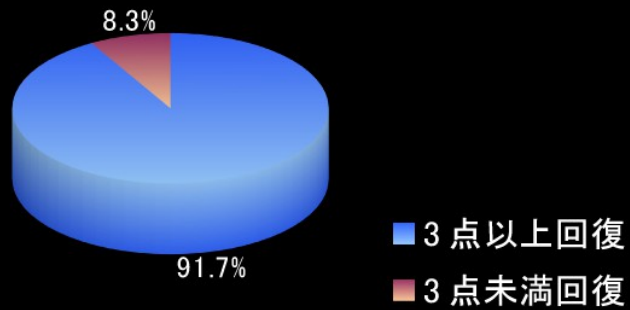
※急性期への転院・死亡退院患者は含まない

### 入院時重症度判定割合 (H25年4月～H25年9月)



	日常生活機能評価	人数
1	10点以上	28
2	10点未満	18
	計	46

### 退院患者回復割合 (H25年4月～H25年9月)



	重症患者回復加算	人数
1	3点以上回復	11
2	3点未満回復	1
	計	12